

蓄電システム製品登録申請 マニュアル [登録移行]

【はじめにお読みください】

本マニュアルは、蓄電システム製品登録申請における申請資料の提出方法についてまとめております。

内容を十分にご確認いただき、登録申請の手続きを進めてください。

目次

1. 蓄電システム登録移行

P. 3

- 1 - 1. 申請書類の受領 P. 4
- 1 - 2. 申請様式 0 0 の作成手順 P. 5
- 1 - 3. 申請様式 0 1 の作成手順 P. 1 4
- 1 - 4. 提出方法 P. 1 5
- 1 - 5. 不備修正後の再提出方法 P. 1 7
- 1 - 6. よくある不備 P. 1 8

1. 蓄電システム登録移行

1. 蓄電システム登録移行

1-1. 申請書類の受領

(1) 申請書類の受領

SIIより送付された「登録移行対象製品リスト」及び「登録申請用フォルダ」を参照し、登録移行可能なパッケージ型番を確認してください。

(2) 登録申請用フォルダ

登録移行申請の場合は、必ずこちらのフォルダを使用してください。

申請様式00には、メーカー情報及び申請製品一覧の一部項目について昨年度の登録情報が入力されています。

申請様式01は、登録移行が可能なパッケージ型番数分のファイルが格納されており、新たに入力が必要な一部項目を除き、昨年度の登録情報が入力されています。

登録移行対象製品リスト

令和7年度 登録移行対象製品リスト

初回登録年度	パッケージ型番	登録移行の可否	登録移行不可の理由
R4	AAA	○	
R4	BBB	○	
R4	CCC	○	
R2	DDD	対象外	直近3年間にZEHへの導入実績が無いため
R2	EEE	対象外	直近3年間にZEHへの導入実績が無いため
R2	FFF	対象外	直近3年間にZEHへの導入実績が無いため
R2	GGG	対象外	直近3年間にZEHへの導入実績が無いため

登録申請用フォルダの構成

【L●●】メーカー名_登録移行申請.zip

- └─【L●●】メーカー名_登録移行申請
 - └─00_申請様式00 (誓約書・メーカー情報・メーカー情報変更届・製品情報変更届・申請製品一覧)
 - └─【L●●】【登録移行】申請様式00_●製品.xlsx
 - └─01_申請様式01 (技術情報・製品概要・銘板サンプル 保証書等の雛形・OEM等企業情報)
 - └─【L●●】【登録移行】申請様式01【●●●】.xlsx
 - └─02_第三者認証機関による個別の製品審査に合格したことを証明する結果報告書等
 - └─03_初期実効容量の計算/計測の結果を証明する資料
 - └─04_サイクル試験の結果を証明する資料
 - └─05_ECHONET Lite規格認証書
 - └─06_ECHONET Lite AIF認証書
 - └─07_JIS製品認証書及び附属書 (蓄電池部)
 - └─08_JIS製品認証書及び附属書 (蓄電システム)
 - └─09_第三者認証機関による製品審査に合格したことを証明する震災対策基準確認書
 - └─10_工場審査日を証明できる資料
 - └─11_社内体制図 (トレーサビリティ) 等
 - └─12_OEM等先との契約書又は覚書等
 - └─13_OEM等先との関係図
 - └─14_取扱説明書
 - └─15_製品仕様書
 - └─16_製品のカatalog又はWebカatalogの表紙と該当製品が記載されているページ
 - └─17_企業登記簿謄本
 - └─18_その他 (日本国内で市場流通し、販売していることを証明する資料)

(注) フォルダ00から18のタイトルは、絶対に変更しないでください。

変更した場合は受付いたしません。

1. 蓄電システム登録移行

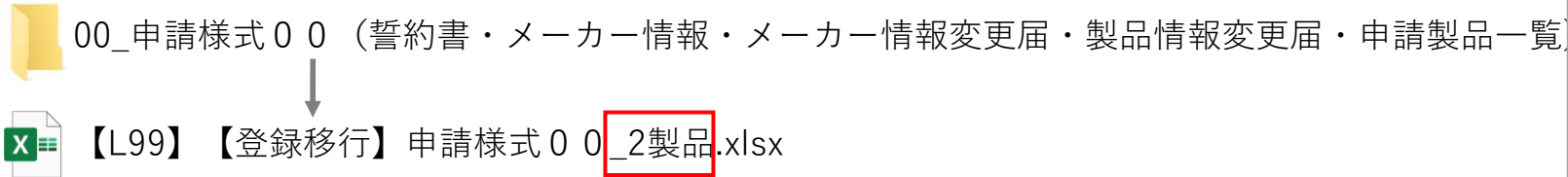
1-2. 申請様式00の作成手順

(1) ファイル名

申請に用いるフォーマット「【L●●】【登録移行】申請様式00_●製品.xlsx」は、フォルダ「00_申請様式00（誓約書・メーカー情報・メーカー情報変更届・製品情報変更届・申請製品一覧）」に格納されています。申請様式00のファイル名に下記のとおり、申請する製品数を半角で入力してください。

申請様式00

「2製品」を同時に登録移行する場合



1. 蓄電システム登録移行

(2) 誓約書

一般社団法人環境共創イニシアチブ
代表理事 殿

**令和7年度 二酸化炭素排出抑制対策事業費等補助金
(戸建住宅ネット・ゼロ・エネルギー・ハウス (ZEH) 化等支援事業及び集合住宅の省CO2化促進事業)
蓄電システム製品登録移行
誓約書**

当社（個人である場合は私、団体である場合は当団体）は、蓄電システム製品登録移行の申請を一般社団法人環境共創イニシアチブ（以下「SII」という。）に提出するにあたって、下記の事項について誓約いたします。
この誓約が虚偽であり、又はこの誓約に反したことにより、当社が不利益を被ることとなっても、一切異議は申し立てません。
なお、本誓約書の対象は「蓄電システム製品登録申請書 申請製品一覧」にて申請した製品が対象です。

- 製品情報の変更**
申請する製品は、令和6年度蓄電システム製品登録にて登録された製品であり、登録時より製品仕様に影響のある内容の変更はありません。また、令和7年度蓄電システム製品登録の要件を全て満たすことを確認しています。
- 蓄電システム製品登録申請者としての体制**
蓄電システムのパッケージ型番に付番された製造番号で、出荷後に設置された住所等が把握できる社内体制（トレーサビリティが確保できる体制）を法定耐用年数以上有しています。
- JIS等の認証**
申請する製品についてのJIS等の認証及び製造工場のJIS等の工場審査は、いずれも有効期間内です。
- 自社ホームページでの製品掲載**
申請する製品の製品情報は、一般消費者が閲覧できるように自社ホームページ上に掲載しています。また、自社ホームページ上に掲載している製品情報は、申請内容と相違ありません。
- 製品の販売（日本国内での市場流通）**
登録申請する蓄電システムは、本申請時点で日本国内で市場流通し、販売している製品です。
- 登録における注意事項**
令和7年度蓄電システム製品登録の公募要領P17、P18の「登録における注意事項」に同意します。
- 登録内容等の変更**
SIIに蓄電システムが登録された後に、登録対象機器に係る性能、仕様、ファームアップ、廃番及びメーカー情報等、申請時の内容に変更があった場合は、速やかにSIIへ報告し、SIIの指示に従います。
- 個人情報の取得と利用について**
（別紙）「個人情報の取得と利用について」に同意します。
- SIIでの登録情報の使用**
SIIに申請した情報は、SII他事業にて共有・使用されることがあり、これに同意します。
- 誓約事項への同意**
以上の誓約事項に虚偽や過誤があった場合は、対象製品の登録が抹消される場合があることについて同意します。

上記全ての誓約事項に同意します。

①	年	月	日
②	法人名		
③	代表者名		

- ① 年を選択し、提出日を入力してください。
- ② 法人名を入力してください。
- ③ 代表者名を入力してください。

1. 蓄電システム登録移行

(3) メーカー情報

申請様式00 ① 2025 年 4 月 8 日

一般社団法人環境共創イニシアチブ
代表理事 殿

令和7年度 二酸化炭素排出抑制対策事業費等補助金
(戸建住宅ネット・ゼロ・エネルギー・ハウス (ZEH) 化等支援事業及び集合住宅の省CO2化促進事業)

蓄電システム製品登録申請書
メーカー情報

② 標記の件について、添付のとおり製品登録申請します。

代表情報	会社名	〇〇〇株式会社	メーカーコード	L99	
	住所	〒 〇〇〇 - 〇〇〇〇			
		〇〇	都	〇〇	区 〇〇町〇丁目〇番〇号
		建物名・部屋番号 (部屋番号は必ずご記入ください)			
	〇〇ビル7階				
代表者名	代表取締役社長 〇〇〇〇	電話番号	(XX) XXXX - XXXX		
担当者	会社名	〇〇〇株式会社	所属 (部署名・課名)	〇〇〇〇〇課	
	担当者名	〇〇 〇〇	電子メール	xxxxxx @ xx.xx.xx	
	住所	〒 〇〇〇 - 〇〇〇〇			
		〇〇	都	〇〇	区 〇〇町〇丁目〇番〇号
		建物名・部屋番号 (部屋番号は必ずご記入ください)			
	〇〇ビル7階				
固定電話	(XX) XXXX - XXXXX	携帯電話 (緊急連絡先)	(XXX) XXXX - XXXX		

※S I Iからの連絡は、固定電話への架電とする

① 年を選択し、提出日を入力してください。

② 令和6年度の蓄電システム製品登録申請においてS I Iに登録されたメーカー情報が入力されていますので、確認してください。

(注) 情報に変更がある場合は修正し、メーカー情報変更届に修正した箇所を記入してください。(P8参照)

1. 蓄電システム登録移行

(4) メーカー情報変更届

申請様式00

1 2025 年 4 月 8 日

令和7年度 二酸化炭素排出抑制対策事業費等補助金
(戸建住宅ネット・ゼロ・エネルギー・ハウス (ZEH) 化等支援事業及び集合住宅の省CO2化促進事業)

蓄電システム製品登録申請書

見本

メーカー情報変更届

下記のとおり「メーカー情報」に変更が生じたため、本届出を提出いたします。

2	会社名	〇〇〇〇株式会社
	メーカーコード	L99
3	変更の理由及び備考	<ul style="list-style-type: none"> ・代表者が変更となったため。 ・人事異動に伴い担当者が変更となったため。

No.	4 変更箇所 プルダウンから選択	5 変更前の内容	変更後の内容
1	代表情報/代表者名	〇〇〇〇	△△△△
2	担当者/担当者名	□□□□	××××
3	担当者/E-mail	□□□□□□@□□.□□.□□	××××××@××.××.××
4	担当者/携帯電話	□□□-□□□□-□□□□	×××-×××××-××××
5			
6			
7			
8			
9			
10			
11			
12			
13			

過年度を含め、前回の申請からメーカー情報に変更がある場合は、こちらのシートに入力してください。

※ 製品情報に変更が生じた場合は、シート「製品情報変更届」を入力してください。

- ① 年を選択し、提出日を入力してください。
- ② 会社名及びメーカーコードを入力してください。
- ③ 変更理由を入力してください。
- ④ プルダウンから変更箇所を選択してください。
- ⑤ 変更前の内容にはS I Iに登録されている情報を入力してください。

1. 蓄電システム登録移行

(5) 製品情報変更届

申請様式00 1 2025年4月30日

令和7年度 二酸化炭素排出抑制対策事業費等補助金
(戸建住宅ネット・ゼロ・エネルギー・ハウス (ZEH) 化等支援事業及び集合住宅の省CO2化促進事業)

蓄電システム製品登録申請書

製品情報変更届

下記のとおりに登録済みの製品情報に変更が生じたため、本届出を提出いたします。

2	会社名	〇〇〇〇株式会社
	メーカーコード	L99
3	変更の理由及び備考	初期実効容量の試験を第三者認証機関でし直したため。

見本

No.	4 パッケージ型番	5 変更箇所	6 変更前の内容	7 変更後の内容
1	ABC-456wet4	第三者認証機関による試験/自社試験 区分	自社試験	第三者認証機関による試験
2	ABC-456wet4	初期実効容量[kWh] 計算値	4.5	4.6
3	ABC-456wet4	初期実効容量[kWh] 計測値	4.5	4.6
4	ABC-456wet4	本事業で適用する初期実効容量[kWh]	4.5	4.6
5				
6				
7				
8				
9				
10				
11				
12				
13				

令和6年度に蓄電システム製品登録申請においてS I Iに登録された製品情報に変更がある場合は、こちらのシートを入力してください。

- ① 年を選択し、提出日を入力してください。
- ② 会社名及びメーカーコードを入力してください。
- ③ 変更理由を入力してください。
- ④ 変更がある製品のパッケージ型番を入力してください。
- ⑤ 申請様式01に対応する変更箇所を入力してください。
- ⑥ S I Iより送付した申請様式01に入力されている情報を入力してください。
- ⑦ 変更後の内容を入力してください。

(注) ⑤、⑥について、
申請様式01の詳細はP14を参照してください。

1. 蓄電システム登録移行

(6) 申請製品一覧

1) 申請No. 等の入力

申請様式00

令和7年度 二酸化炭素排出抑制対策事業費等補助金
(戸建住宅ネット・ゼロ・エネルギー・ハウス (ZEH) 化等支援事業及び集合住宅の省CO2化促進事業)

蓄電システム製品登録申請書

申請製品一覧

【登録移行】
公券要領のP17・18・27~29を確認の上、申請してください。
※登録移行の申請をしない製品は行削除してください。

申請No.	製品名	パッケージ型番	性能及び表示基準												
			技術情報		初期実効容量の計算/計測の結果を証明する資料			サイクル試験の結果を証明する資料			長期サイクル耐久性 3,650サイクル以上			ECHO NET Lite 規格 認証書	ECHO NET Lite AIF 認証書
			必須	必須	必須	任意2	任意3	必須	任意2	任意3	必須	任意2	任意3	必須	任意
			Link	Link	Link	Link	Link	Link	Link	Link	Link	Link	Link	Link	Link
			Link	Link	Link	Link	Link	Link	Link	Link	Link	Link	Link	Link	Link

- ① 登録移行が可能な製品について製品名とパッケージ型番が入力されているので、確認してください。
登録移行申請をしないパッケージ型番があれば、行ごと削除してください。
- ② 申請No. を入力してください。

R7 申請様式01

技術情報/製品概要/銘板サンプル・保証書等の雛形/OEM等企業情報

0. 基本情報

メーカー名			
申請No.	製品名	メーカーコード	パッケージ型番

(注) ①、②について、申請様式01の入力内容と一致させてください。
申請様式01の詳細はP14を参照してください。

1. 蓄電システム登録移行

2) ファイルリンクの設定

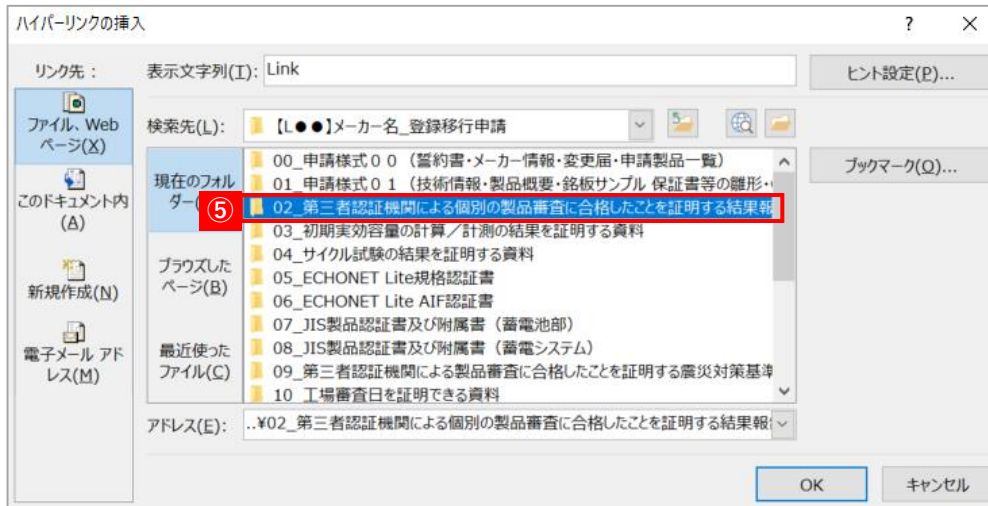
The screenshot shows the Excel interface with the 'Insert' tab selected. A red box labeled '2' highlights the 'Insert' tab, and another red box labeled '3' highlights the 'Link' button in the ribbon. The spreadsheet contains a table with columns for '申請No.', '製品名', 'パッケージ型番', and '技術情報'. The '技術情報' column is further divided into '01', '02', '03', and '04'. The '02' column contains the text 'Link' in a red box with a red circle and the number '1' next to it. A red box labeled '4' highlights the 'Link' button in the 'ハイパーリンクの挿入' dialog box.

申請No.	製品名	パッケージ型番	性能及び表示基準										
			01	02	03			04					
			技術情報	第三者 認証機関 による 個別の 製品審査に 合格した ことを 証明する 結果 報告書等	初期 実効容量 の 計算/計測 の結果を 証明する 資料	サイクル 試験の 結果を 証明する 資料			長期 サイクル 耐久性 3,650 サイクル 以上				
			必須	必須	必須	任意2	任意3	必須	任意2	任意3	必須	任意2	任意3
			1	Link	Link	Link	Link	Link	Link	Link	Link	Link	Link
				Link	Link	Link	Link	Link	Link	Link	Link	Link	Link

- ① セルを選択してください。
- ② 挿入タブをクリックしてください。
- ③ リンクをクリックしてください。
- ④ 1つ上のフォルダをクリックしてください。

The screenshot shows the 'ハイパーリンクの挿入' (Insert Hyperlink) dialog box. The 'リンク先' (Link to) field is set to 'Link'. The '検索先(L):' (Where to look) field is set to '00_申請様式00 (監約書・メーカー情報・変更届・E)'. The '現在のフォルダー(L)' (Current folder) field shows the file path. A red box labeled '4' highlights the 'Up one level' button (represented by an upward-pointing arrow) in the folder navigation area.

1. 蓄電システム登録移行



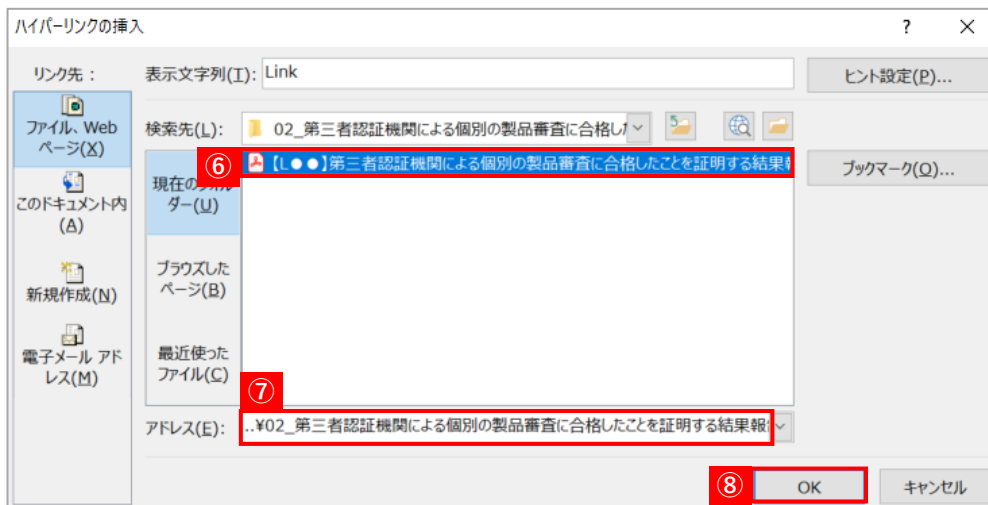
⑤ 該当するフォルダをダブルクリックしてください。

⑥ 該当するファイルをクリックしてください。

⑦ アドレスが相対パス (..¥○○) であることを確認してください。

⑧ OKをクリックしてください。

(注) 絶対パス (C:¥○○) の場合、リンク切れが発生します。



1. 蓄電システム登録移行

申請 No.	製品名	パッケージ型番	01	02
			技術 情報	第三者 認証機関 による 個別の 製品審査に 合格した ことを 証明する 結果 報告書等
				必須
			L ^⑨	Link
			Link	同上
			Link	同上
			Link	同上

^⑩

- ⑨ リンクが挿入されます。
- ⑩ 複数のパッケージ型番で同一の書類を使用する場合は、先頭のみリンクを設定し、「同上」としてリンク設定は省いていただいても問題ございません。

1. 蓄電システム登録移行

1-3. 申請様式01の作成手順

(1) 入力箇所

R7		申請様式01	
技術情報/製品概要/銘板サンプル・保証書等の雛形/OEM等企業情報			
0. 基本情報			
メーカー名			
申請No.	製品名	メーカーコード	パッケージ型番
①			
1. 技術情報 ①蓄電池部			
単電池	認証機関		
	認証番号		
	認証日		
	認証取得企業		
	② 工場審査日		
	工場審査日2 (任意)		
	工場審査日3 (任意)		
	単電池型番		
	自社/OEM/部品購入 区分		
	安全基準		
	製造工場 (事業所)		
製造工場 (事業所) 2 (任意)			
製造工場 (事業所) 3 (任意)			
単電池名			
単電池の定格容量[Ah]			
1. 技術情報 ②蓄電システム			
初期実効容量	③ 認証機関		
	初期実効容量[kWh]	計算値	
		計測値	
本事業で適用する初期実効容量[kWh]			

令和6年度登録時点の情報を
申請No.と工場審査日、初期実効容量の認証機関を除いて入力しております。
空欄になっている下記の箇所を入力してください。

- ① 「申請No.」は申請様式00の申請製品一覧の番号と一致させてください。
- ② 「工場審査日」は申請日から1年以内の日付を入力してください。
※工場審査日が複数ある場合は下の欄に入力してください。
- ③ 初期実効容量の「認証機関」については、第三者認証機関で試験をしている場合は、該当する機関名を、自社試験の場合は「自社試験」を選択してください。

(注) 「申請No.」、「工場審査日」以外で令和6年度の登録情報から変更がある場合は、変更後の情報を入力してください。
併せて、申請様式00の製品情報変更届に変更前後の情報を入力してください。(P9参照)

1. 蓄電システム登録移行

1-4. 提出方法

蓄電システム製品登録の申請は、**電子申請 (提出用URLへのアップロード)** になります。

(注1) 郵送での受付は行っていません。

(注2) 提出資料に不備・不足等がある場合は、原則、申請を受理しません。

(注3) 審査において、S I Iより資料の追加提出等を求められた場合は、速やかに対応してください。

(注4) 添付資料一式は必ず控えとして副本 (データ) を手元に残してください。

(注5) 原則、申請は以下の提出用URLから行ってください。メールでの申請は受付けておりません。

(注6) 万一、以下の提出用URLから提出ができない場合は、P 19に記載の電話番号へお問い合わせください。

登録移行	
提出用URL	https://sii-1.app.box.com/f/9cf6db22694b4e04b89340369bcf8004 ※ファイル共有サービス (Box) のアップロード用フォームです。
フォルダタイトル	【メーカーコード】メーカー名_登録移行申請 例) 【L99】〇〇メーカー_登録移行申請 ※提出時は上記フォルダをZIPファイル (拡張子「.zip」) にしてアップロードしてください。

1. 蓄電システム登録移行

令和7年度蓄電システム製品登録_申請書類提出フォーム

本提出フォームは、一般社団法人環境共創イニシアチブ (SII) が執行する「令和7年度蓄電システム製品登録公募」の申請書類提出フォームです。

以下にデータをアップロードの上、必要事項を入力して送信してください。

- 申請書類はZIPファイル (拡張子「.zip」) でアップロードしてください。
- 「実務担当者メールアドレス」は、提出書類について連絡する場合に使用いたします。
- 一度送信いただいたデータは削除ができませんので、十分ご注意ください。
- SIIから申請書類の受信連絡は行っていませんので、ご了承ください。

ZIPファイルのアップロード*

該当する申請書類の番号を以下に入力してください。【①メーカーコード発行、②新規登録、③登録移行、④不備修正、⑤登録情報の変更】また、連絡事項があればこちらに併せて記載してください。*

 ②

実務担当者メールアドレス*

 ③ ④

■提出時の注意事項

- 申請書類はZIPファイル (拡張子「.zip」) でアップロードしてください。
- 「実務担当者メールアドレス」は提出書類について連絡する場合に使用いたします。
- 一度送信いただいたデータは削除ができませんので、十分ご注意ください。
- SIIから申請書類の受信連絡は行っていませんので、ご了承ください。

- ① ドラッグアンドドロップもしくは「ファイルを選択」をクリックして、ファイルをアップロードしてください。
- ② 「③」と入力してください。
- ③ 連絡がつくメールアドレスを入力してください。
- ④ 送信ボタンをクリックしてください。

1. 蓄電システム登録移行

1-5. 不備修正後の再提出方法

申請書や資料の不備指摘を受けた場合、修正した資料に差し替えの上、S I Iの指示に従って再提出してください。

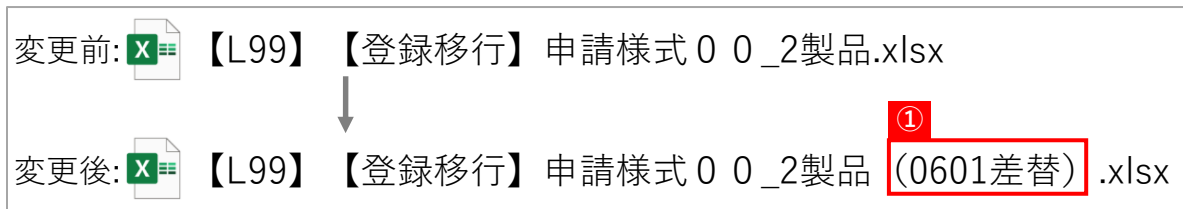
【不備修正の手順】

- ① 修正した資料をフォルダに格納
- ② 格納した資料のファイル名を変更 (下記参照)
- ③ 申請様式00のリンクを更新

【ファイル名入力例】

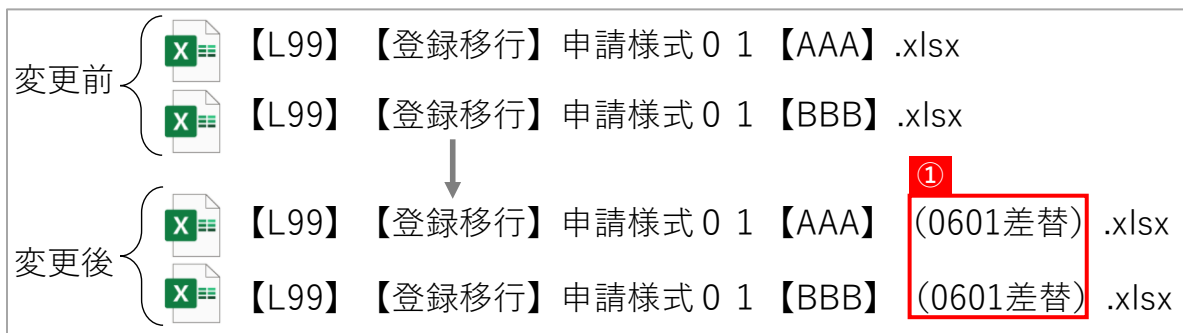
メーカーコード「L99」の「株式会社△△」が、パッケージ型番「AAA」「BBB」に関する資料を修正し、6月1日に再提出する場合

(1) 申請様式00



① 再提出日を入力してください。

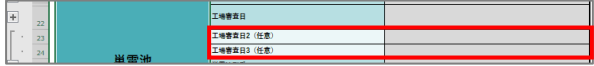
(2) 申請様式01



1. 蓄電システム登録移行

1-6. よくある不備

以下のよくある不備に注意して、申請書類を提出してください。

項目名	よくある不備	注意点
工場審査日	複数記入すべきところ1つしか記入していない。	工場審査日が複数ある場合は、下の行に入力してください。
工場審査日	複数の工場審査日を1つの行にまとめて入力している。	
工場審査日	入力されている日付が証明資料に記載の日付と相違している。	資料に記載の日付をよくご確認の上、ご入力ください。
保持容量[%] (2000サイクルまで)	小数点以下を切り捨てている。	小数点 第一位 は切り捨てないでください。
蓄電システムOEM等の有無	OEMに該当するのに「無」を選択している。	提出する前にプルダウン選択に誤りがないかご確認ください。



【お問い合わせ先】

一般社団法人 環境共創イニシアチブ（S I I） Z E H事務局

T E L : 0 3 - 5 5 6 5 - 4 0 3 0

※ 受付時間は、平日の10:00～17:00です。

※ 通話料がかかりますので、ご注意ください。