

蓄電システム製品登録申請 マニュアル [新規登録]

【はじめにお読みください】

本マニュアルは、蓄電システム製品登録申請における申請資料の提出方法についてまとめております。

内容を十分にご確認いただき、登録申請の手続きを進めてください。

1. 蓄電システム新規登録

P. 3

- 1 - 1. 登録申請用フォルダについて P. 4
- 1 - 2. 申請様式 0 0 の作成手順 P. 7
- 1 - 3. 申請様式 0 1 の作成手順 P. 1 5
- 1 - 4. 提出方法 P. 2 2
- 1 - 5. 不備修正後の再提出方法 P. 2 4
- 1 - 6. よくある不備 P. 2 5

1. 蓄電システム新規登録

1. 蓄電システム新規登録

1-1. 登録申請用フォルダについて

(1) 登録申請用フォルダのダウンロード

ZEH Web (S I I ホームページ) (以下「ZEH Web」という。) (<https://zehweb.jp/registration/electricity/public.html>) の「登録申請フォルダ」をクリックし、「R07ZEH_moe_lib_tourokushinsei.zip」をダウンロードしてください。

「R07ZEH_moe_lib_tourokushinsei.zip」を解凍すると、「【L●●】メーカー名_新規登録申請」フォルダが格納されています。



登録申請用フォルダの構成



(注) フォルダ00から18のタイトルは、絶対に変更しないでください。
変更した場合は受付いたしません。

(2) フォルダ名の変更

フォルダ名「【L●●】メーカー名_新規登録申請」にメーカーコード及びメーカー名を入力してください。
メーカー名には、株式会社・有限会社等の会社の種類は記載しないでください。

<例>メーカーコード「L99」の「株式会社△△」の場合

 【L99】 △△_新規登録申請

(注) 新規登録・登録移行申請は、同一フォルダでは行えません。
登録移行申請はS I I から送付したフォルダを使用してください。

1. 蓄電システム新規登録

(3) 様式以外の提出資料の格納

様式以外の提出資料は、全てPDF形式で作成してください。また、各PDFのファイル名は表のとおり指定します。

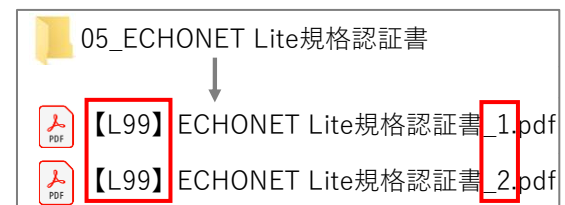
「L●●」にはメーカーコード、末尾の「●」にはファイル数に応じた付番を入力してください。

No.	ファイル名	形式
02	【L●●】 第三者認証機関による個別の製品審査に合格したことを証明する結果報告書等_●	P D F
02	【L●●】 低圧系統連系保護装置等認証証明書_●	
03	【L●●】 初期実効容量の計算/計測の結果を証明する資料_●	
04	【L●●】 サイクル試験の結果を証明する資料_●	
05	【L●●】 ECHONET Lite規格認証書_●	
06	【L●●】 ECHONET Lite AIF認証書_●	
07	【L●●】 JIS製品認証書及び附属書(蓄電池部)_●	
08	【L●●】 JIS製品認証書及び附属書(蓄電システム)_●	
09	【L●●】 第三者認証機関による製品審査に合格したことを証明する震災対策基準確認書_●	
10	【L●●】 工場審査日を証明できる資料_●	
11	【L●●】 社内体制図(トレーサビリティ)等_●	
12	【L●●】 OEM等先との契約書又は覚書等_●	
13	【L●●】 OEM等先の関係図_●	
14	【L●●】 取扱説明書_●	
15	【L●●】 製品仕様書_●	
16	【L●●】 製品のカタログ又はWebカタログの表紙と該当製品が記載されているページ_●	
17	【L●●】 企業登記簿謄本_●	
18	【L●●】 その他(日本国内で市場流通し、販売していることを証明する資料)_●	

① 提出する資料が1つの場合



② 提出する資料が複数ある場合



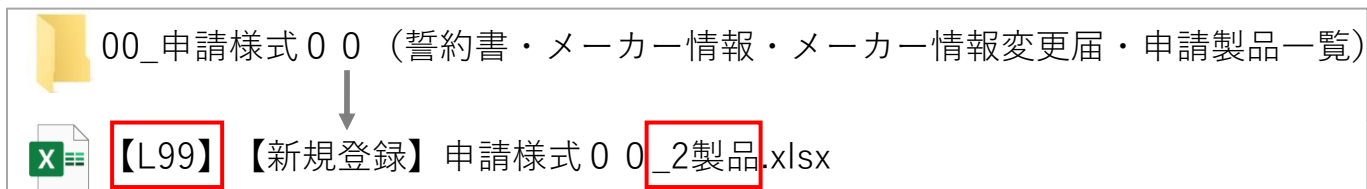
1-2. 申請様式00の作成手順

(1) ファイル名

申請に用いるフォーマット「【L●●】【新規登録】申請様式00_●製品.xlsx」は、フォルダ「00_申請様式00（誓約書・メーカー情報・メーカー情報変更届・申請製品一覧）」に格納されています。申請様式00のファイル名に下記のとおり、メーカーコードと申請する製品数を入力してください。なお、メーカーコード及び製品数は半角で入力してください。

申請様式00

「2製品」を同時に登録申請する場合



1. 蓄電システム新規登録

(2) 誓約書

一般社団法人環境共創イニシアチブ
代表理事 殿

令和7年度 二酸化炭素排出抑制対策事業費等補助金
(戸建住宅ネット・ゼロ・エネルギー・ハウス (ZEH) 化等支援事業及び集合住宅の省CO2化促進事業)
**蓄電システム製品新規登録
誓約書**

当社（個人である場合は私、団体である場合は当団体）は、蓄電システム製品新規登録の申請を一般社団法人環境共創イニシアチブ（以下「SII」という。）に提出するにあたって、下記の事項について誓約いたします。
この誓約が虚偽であり、又はこの誓約に反したことにより、当社が不利益を被ることとなっても、一切異議は申し立てません。
なお、本誓約書の対象は「蓄電システム製品登録申請書 申請製品一覧」にて申請した製品が対象です。

- 1. 製品登録の要件**
令和7年度 蓄電システム製品登録の要件を全て満たすことを確認した上で、申請します。
- 2. 蓄電システム製品登録申請者としての体制**
蓄電システムのパッケージ型番に付番された製造番号で、出荷後に設置された住所等が把握できる社内体制（トレーサビリティが確保できる体制）を法定耐用年数以上有しています。
- 3. JIS等の認証**
申請する製品についてのJIS等の認証及び製造工場のJIS等の工場審査は、いずれも有効期間内です。
- 4. 自社ホームページでの製品掲載**
申請する製品の製品情報は、一般消費者が閲覧できるように自社ホームページ上に掲載しています。また、自社ホームページ上に掲載している製品情報は、申請内容と相違ありません。
- 5. 製品の販売（日本国内での市場流通）**
登録申請する蓄電システムは、本申請時点で日本国内で市場流通し、販売している製品です。
- 6. 登録における注意事項**
令和7年度 蓄電システム製品登録の公募要領P17、P18の「登録における注意事項」に同意します。
- 7. 登録内容等の変更**
SIIに蓄電システムが登録された後に、登録対象機器に係る性能、仕様、ファームアップ、廃番及びメーカー情報等、申請時の内容に変更があった場合は、速やかにSIIへ報告し、SIIの指示に従います。
- 8. 個人情報の取得と利用について**
(別紙)「個人情報の取得と利用について」に同意します。
- 9. SIIでの登録情報の使用**
SIIに申請した情報は、SII他事業にて共有・使用されることがあり、これに同意します。
- 10. 誓約事項への同意**
以上の誓約事項に虚偽や過誤があった場合は、対象製品の登録が抹消される場合があることについて同意します。

上記全ての誓約事項に同意します。

① 年 月 日
② 法人名
③ 代表者名

- ① 年を選択し、提出日を入力してください。
- ② 法人名を入力してください。
- ③ 代表者名を入力してください。

1. 蓄電システム新規登録

(3) メーカー情報

申請様式00 1 2025 年 4 月 8 日

一般社団法人環境共創イニシアチブ
代表理事 殿

令和7年度 二酸化炭素排出抑制対策事業費等補助金
(戸建住宅ネット・ゼロ・エネルギー・ハウス (ZEH) 化等支援事業及び集合住宅の省CO2化促進事業)

蓄電システム製品登録申請書
メーカー情報

見本

標記の件について、添付のとおり製品登録申請します。

代表情報	2	会社名	〇〇〇〇株式会社	3	メーカーコード	L99
	住所	〒 〇〇〇 - 〇〇〇〇				
		〇〇 4 都 〇〇 5 区 〇〇町〇丁目〇番〇号				
		建物名・部屋番号 (部屋番号は必ずご記入ください) 〇〇ビル7階				
代表者名	代表取締役社長 〇〇〇〇	電話番号	(XX) XXXX - XXXX			

担当者	会社名	〇〇〇〇株式会社	所属 (部署名・課名)	〇〇〇〇〇〇課		
	6	担当者名	〇〇 〇〇	7	電子メール	XXXXXX @ XX.XX.XX
	住所	〒 〇〇〇 - 〇〇〇〇				
		〇〇 4 都 〇〇 5 区 〇〇町〇丁目〇番〇号				
建物名・部屋番号 (部屋番号は必ずご記入ください) 〇〇ビル7階						
固定電話	(XX) XXXX - XXXX	8	携帯電話 (緊急連絡先)	(XXX) XXXX - XXXX		

※S I Iからの連絡は、固定電話への架電とする

- ① 年を選択し、提出日を入力してください。
- ② 会社名を入力してください。
- ③ メーカーコードを入力してください。
- ④ 都道府県を選択してください。
- ⑤ 市区町村郡を選択してください。
- ⑥ 担当者名を入力してください。
- ⑦ メールアドレスを入力してください。
- ⑧ 緊急時に連絡が取れる電話番号を入力してください。

(4) メーカー情報変更届

申請様式00

1 2025 年 4 月 8 日

令和7年度 二酸化炭素排出抑制対策事業費等補助金
(戸建住宅ネット・ゼロ・エネルギー・ハウス (ZEH) 化等支援事業及び集合住宅の省CO2化促進事業)

蓄電システム製品登録申請書

見本

メーカー情報変更届

下記のとおり「メーカー情報」に変更が生じたため、本届出を提出いたします。

2	会社名	〇〇〇〇株式会社
	メーカーコード	L99
3	変更の理由及び備考	・代表者が変更となったため。 ・人事異動に伴い担当者が変更となったため。

No.	4 変更箇所 プルダウンから選択	5 変更前の内容	変更後の内容
1	代表情報/代表者名	〇〇〇〇	△△△△
2	担当者/担当者名	□□□□	××××
3	担当者/E-mail	□□□□□□@□□.□□.□□	××××××@××.××.××
4	担当者/携帯電話	□□□-□□□□-□□□□	×××-×××××-××××
5			
6			
7			
8			
9			
10			
11			
12			
13			

過年度を含め、前回の申請からメーカー情報に変更がある場合は、こちらのシートに入力してください。

- ① 年を選択し、提出日を入力してください。
- ② 会社名及びメーカーコードを入力してください。
- ③ 変更理由を入力してください。
- ④ プルダウンから変更箇所を選択してください。
- ⑤ 変更前の内容にはS I Iに登録されている情報を入力してください。

1. 蓄電システム新規登録

(5) 申請製品一覧

1) 申請No. 等の入力

申請様式00

令和7年度 二酸化炭素排出抑制対策事業費等補助金
(戸建住宅ネット・ゼロ・エネルギー・ハウス (ZEH) 化等支援事業及び集合住宅の省CO2化促進事業)

蓄電システム製品登録申請書

申請製品一覧

【新規登録】

① ② ③ 17・18・23～25を確認の上、申請してください。

申請No.	製品名	パッケージ型番 <small>※仕様が似ている製品類に記載することを推奨しております。</small>	性能及び表示基準											
			技術情報		03			04			05		06	
			第三者 認証機関 による 個別の 製品審査に 合格した ことを 証明する 結果 報告書等	初期 実効容量 の 計算/計測 の結果を 証明する 資料	サイクル 試験の 結果を 証明する 資料		長期 サイクル 耐久性 3,650 サイクル 以上		ECHO NET Lite 規格 認証書		ECHO NET Lite AIF 認証書			
必須	必須	必須	任意2	任意3	必須	任意2	任意3	必須	任意2	任意3	必須	任意		
			Link	Link	Link	Link	Link	Link	Link	Link	Link	Link	Link	Link
			Link	Link	Link	Link	Link	Link	Link	Link	Link	Link	Link	Link

- ① 申請No. を入力してください。
- ② 製品名を入力してください。
- ③ パッケージ型番を入力してください。

R7 申請様式01

技術情報/製品概要/銘板サンプル・保証書等の雛形/OEM等企業情報

0. 基本情報

メーカー名	
申請No.	製品名
メーカーコード	パッケージ型番

(注) ①、②、③について、申請様式01の入力内容と一致させてください。
申請様式01の詳細はP16を参照してください。

1. 蓄電システム新規登録

2) ファイルリンクの設定

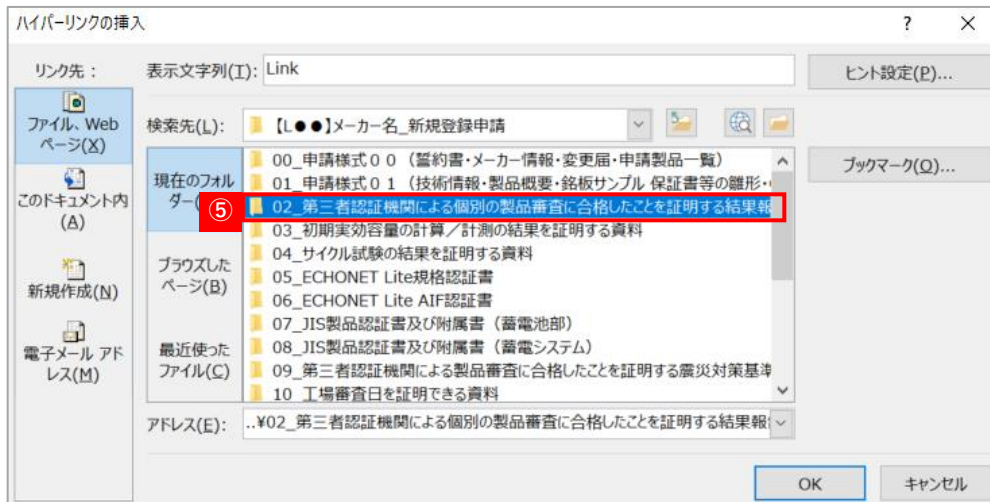
The screenshot shows the Microsoft Excel interface with the 'Insert' tab selected. A red box labeled '2' highlights the 'Insert' tab, and another red box labeled '3' highlights the 'Link' button in the ribbon. Below, a table is shown with a red box labeled '1' around the 'Link' text in a cell. The table has columns for '申請No.', '製品名', 'パッケージ型番', '技術情報', and performance metrics. The '技術情報' column is further divided into '第三者認証機関による個別の製品審査に合格したことを証明する結果報告書等', '初期実効容量の計算/計測の結果を証明する資料', 'サイクル試験の結果を証明する資料', and '長期サイクル耐久性'.

申請No.	製品名	パッケージ型番 <small>※仕様が仮定している製品順に記載すること を推奨しております。</small>	性能及び表示基準										
			01 技術情報	02	03		04						
			第三者認証機関による個別の製品審査に合格したことを証明する結果報告書等	初期実効容量の計算/計測の結果を証明する資料	サイクル試験の結果を証明する資料		長期サイクル耐久性 3.650サイクル以上						
			必須	必須	必須	任意2	任意3	必須	任意2	任意3	必須	任意2	任意3
			① Link	Link	Link	Link	Link	Link	Link	Link	Link	Link	Link
			Link	Link	Link	Link	Link	Link	Link	Link	Link	Link	Link

- ① セルを選択してください。
- ② 挿入タブをクリックしてください。
- ③ リンクをクリックしてください。
- ④ 1つ上のフォルダをクリックしてください。

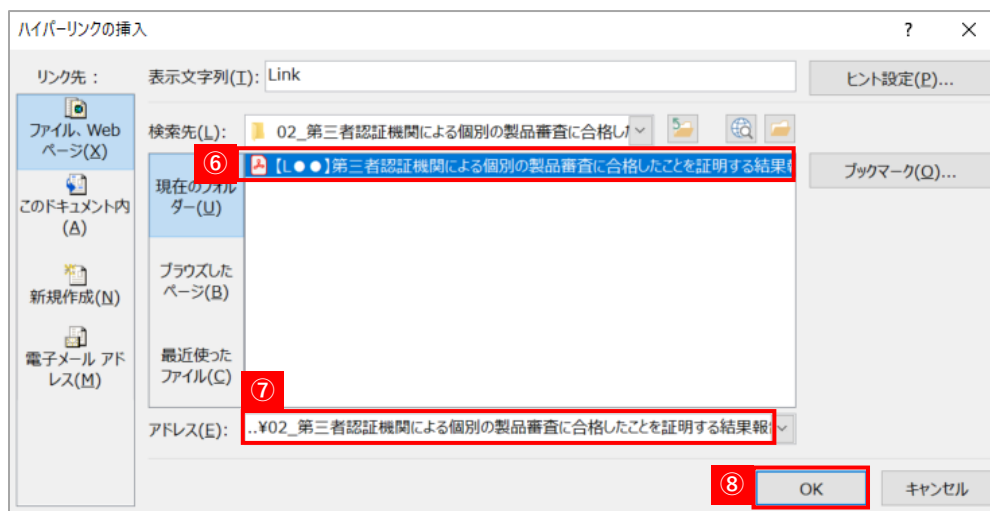
The screenshot shows the 'Hyperlink Insert' dialog box. The 'Link to:' field is set to 'Link'. The 'Look in:' field shows '00_申請様式00 (誓約書・メーカー情報・変更届・E)'. The file list shows the current folder and its contents. A red box labeled '4' highlights the 'Up one level' button (represented by a folder icon with an upward arrow) in the file list.

1. 蓄電システム新規登録



- ⑤ 該当するフォルダをダブルクリックしてください。
- ⑥ 該当するファイルをクリックしてください。
- ⑦ アドレスが相対パス (..¥00) であることを確認してください。
- ⑧ OKをクリックしてください。

(注) 絶対パス (C:¥00) の場合、リンク切れが発生します。



1. 蓄電システム新規登録

申請 No.	製品名	パッケージ型番 <small>※仕様が似ている製品順に記載することを推奨しております。</small>	01	02
			技術 情報	第三者 認証機関 による 個別の 製品審査に 合格した ことを 証明する 結果 報告書等
				必須
			Link ^⑨	Link
			Link	同上
			Link	同上
			Link	同上

- ⑨ リンクが挿入されます。
- ⑩ 複数のパッケージ型番で同一の書類を使用する場合は先頭のみリンクを設定し、「同上」としてリンク設定は省いていただいても問題ございません。

1. 蓄電システム新規登録

1-3. 申請様式01の作成手順

(1) ファイル名

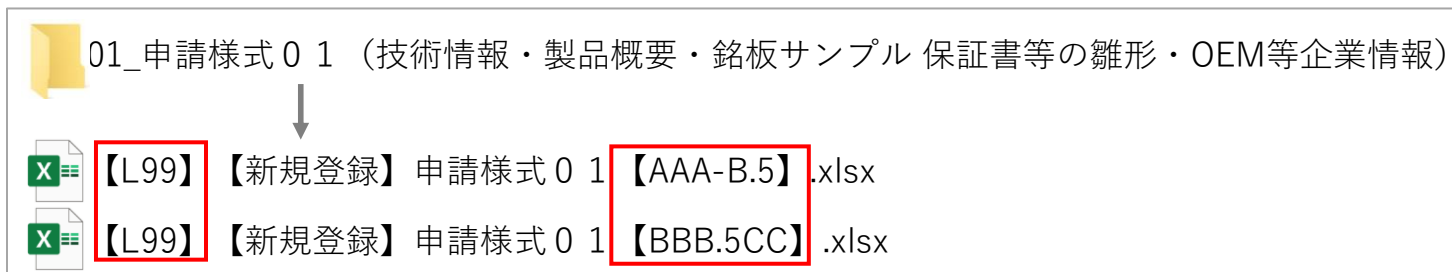
申請に用いるフォーマット「【L●●】【新規登録】申請様式01【●●●】.xlsx」は、フォルダ「01_申請様式01（技術情報・製品概要・銘板サンプル保証書等の雛形・OEM等企業情報）」に格納されています。

申請様式01のファイル名に下記のとおり、メーカーコードとパッケージ型番を**半角英数字**で入力してください。

アルファベットは**全て大文字**で入力してください。

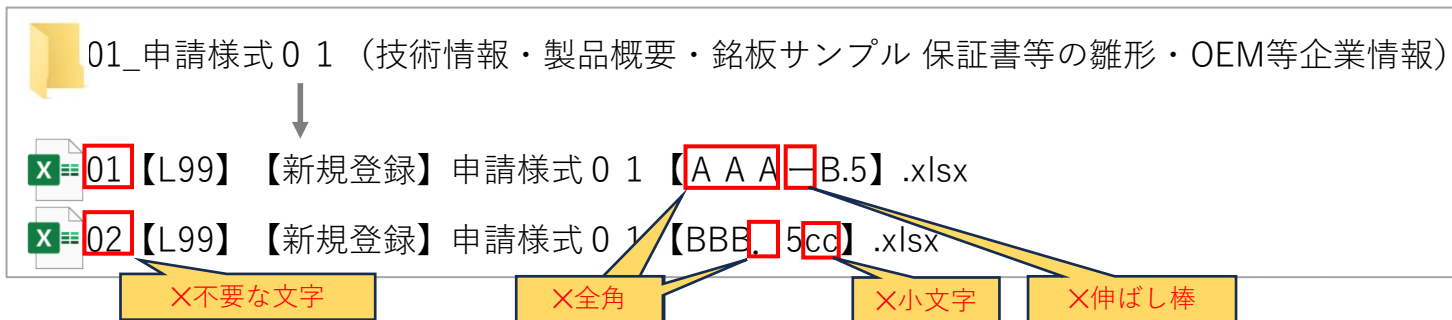
申請様式01

パッケージ型番「AAA-B.5」と「BBB.5CC」を同時に登録申請する場合



(注) ファイル名に指定の文字以外は入力しないでください。パッケージ型番に半角英数字以外を入力しないでください。

【NG例】



(2) 0. 基本情報、1. 技術情報 ①蓄電池部

申請様式01について、Excel内記載の注意事項を確認の上、入力してください。

R7 申請様式01

技術情報/製品概要/銘板サンプル・保証書等の雛形/OEM等企業情報

0. 基本情報

メーカー名: ○○○○株式会社

1 申請No.	2 製品名	メーカーコード	3 パッケージ型番
1	蓄電システム1	L99	AAAA

1. 技術情報 ①蓄電池部

単電池	認証機関	JET	確認書又は試験報告書を取得した第三者認証機関をプルダウンから選択してください。単電池での認証を取得していない場合は、入力不要です。	02_第三者認証機関・・・証明する結果報告書等
	認証番号	1234-C9999-1111	単電池での認証を取得していない場合は、入力不要です。	02_第三者認証機関・・・証明する結果報告書等
	認証日	YYYY/MM/DD	同上	02_第三者認証機関・・・証明する結果報告書等
	認証取得企業	○○○株式会社	同上	02_第三者認証機関・・・証明する結果報告書等
	工場審査日	YYYY/MM/DD	最新の工場審査日を入力してください。「工場審査日」と「製造工場(事業所)」の組合せが複数ある場合は、以降の行に入力してください。 ※有効期限1年以内のものに限ります。	10_工場審査日を証明できる資料
	単電池型番	BBB	単電池の確認書又は試験報告書に記載されている型番を入力してください。	02_第三者認証機関・・・証明する結果報告書等
	自社/OEM/部品購入 区分	自社		
	安全基準	AAA123456789		
	製造工場(事業所)	YYYY/MM/DD		02_第三者認証機関・・・証明する結果報告書等
	単電池名	ABC01		02_第三者認証機関・・・証明する結果報告書等
単電池の定格容量[Ah]	40	「JIS C 8715-1」で定められた方法により、単電池の定格容量を指定してください。 ※定格容量の単位はAhとしてください。	02_第三者認証機関・・・証明する結果報告書等	
蓄電池部	認証機関	TUV	確認書又は試験報告書を取得した第三者認証機関をプルダウンから選択してください。	07_JIS製品認証書及び附属書(蓄電池部)
	認証番号	1234-C9999-1111		07_JIS製品認証書及び附属書(蓄電池部)
	認証日	YYYY/MM/DD		07_JIS製品認証書及び附属書(蓄電池部)
	認証取得企業	○○○株式会社		07_JIS製品認証書及び附属書(蓄電池部)
	工場審査日	YYYY/MM/DD	最新の工場審査日を入力してください。「工場審査日」と「製造工場(事業所)」の組合せが複数ある場合は、以降の行に入力してください。 ※有効期限1年以内のものに限ります。	10_工場審査日を証明できる資料
	蓄電池ユニット型番	AAA0001	蓄電池部の確認書又は試験報告書に記載されている型番を入力してください。	07_JIS製品認証書及び附属書(蓄電池部)
	自社/OEM/部品購入 区分	自社		
	安全基準	AAA123456789		07_JIS製品認証書及び附属書(蓄電池部)
	製造工場(事業所)	○○○株式会社 ○○工場	製造工場(事業所)が複数ある場合は、以降の行に入力してください。	10_工場審査日を証明できる資料
	蓄電池ユニット名	DEF01		07_JIS製品認証書及び附属書(蓄電池部)
サイクル 耐久性情報	認証機関	JET	確認書又は試験報告書を取得した第三者認証機関をプルダウンから選択してください。	04_サイクル試験の結果を証明する資料
	確認資料名	蓄電システム補助対象基準確認書		04_サイクル試験の結果を証明する資料
	確認日	YYYY/MM/DD		04_サイクル試験の結果を証明する資料
	認証サイクル数[サイクル]	2000		04_サイクル試験の結果を証明する資料
	保持容量[%]	60		04_サイクル試験の結果を証明する資料
	認証取得企業	○○○株式会社		04_サイクル試験の結果を証明する資料
	長期サイクル数(3,650以上)[サイクル]	8000		04_サイクル試験の結果を証明する資料
	試験方法(実測/算出)	実測		04_サイクル試験の結果を証明する資料
第三者認証機関による試験/自社試験 区分	第三者認証機関による試験			

注意事項

※様式と提出資料にて、数値の不一致が散見されます。
申請様式00、申請様式01、提出資料の全てで情報が一致していることを、提出前に必ずご確認ください。

1 申請製品一覧と紐づく申請No.を入力してください。

2 自社のカタログに記載の製品名を入力してください。

3 申請するパッケージ型番ごとに提出してください。
※複数のパッケージ型番の入力は不可とします。
※構成機器(蓄電池部、電力変換装置等)の組合せごとにパッケージ型番を付番してください。

16

1. 蓄電システム新規登録

(3) 1. 技術情報 ②蓄電システム

申請様式01について、Excel内記載の注意事項を確認の上、入力してください。

1. 技術情報 ②蓄電システム					
蓄電システム	認証機関	JET	確認書又は試験報告書を取得した第三者認証機関をプルダウンから選択してください。	08_JIS製品認証書及び付属書 (蓄電システム)	
	認証番号	1234-C9999-1111		08_JIS製品認証書及び付属書 (蓄電システム)	
	認証日	YYYY/MM/DD		08_JIS製品認証書及び付属書 (蓄電システム)	
	認証取得企業	〇〇〇株式会社		08_JIS製品認証書及び付属書 (蓄電システム)	
	工場審査日	YYYY/MM/DD	最新の工場審査日を入力してください。「工場審査日」と「製造工場 (事業所)」の組合せが複数ある場合は、以降の行に入力してください。 ※有効期限1年以内のものに限ります。	10_工場審査日を証明できる資料	
	自社/OEM 区分	自社			
	安全基準	AAA123456789・BBB123456789		08_JIS製品認証書及び付属書 (蓄電システム)	
	製造工場 (事業所)	〇〇〇株式会社 〇〇工場	製造工場 (事業所) が複数ある場合は、以降の行に入力してください。	08_JIS製品認証書及び付属書 (蓄電システム)	
	蓄電システム型番	AAAA	確認書又は試験報告書に記載されている型番を入力してください。	08_JIS製品認証書及び付属書 (蓄電システム)	
	定格出力 (系統側) [kW]	2.0	小数点第二位以下は切り捨てて入力してください。	08_JIS製品認証書及び付属書 (蓄電システム)	
	蓄電池ユニット型番 (単電池型番)	AAA0001(BBB)		08_JIS製品認証書及び付属書 (蓄電システム)	
	公称電圧 (単電池) [V]	3.77	単電池の電圧を指定又は同定するために用いられる適切な電圧値を指定し、入力してください。		
	単電池数 [個]	50		02_第三者認証機関・・・証明する結果報告書等	
電力変換装置タイプ (ハイブリッド/専用)	専用		14_取扱説明書/15_製品仕様書/16_製品の・・・		
性能品質基準	蓄電容量① (計算値) [kWh]	7.2	単電池の定格容量、公称電圧、セルの数の積で算出される値を入力してください。 ※小数点第二位以下は切り捨てて入力してください。	07_JIS製品認証書及び附属書 (蓄電池部)	
	蓄電容量② (カタログ公開値) [kWh]	7.0	自社の製品ホームページ、カタログ等に掲載されている値を入力してください。 ※小数点第二位以下は切り捨てて入力してください。	16_製品のカタログ又は・・・記載されているページ	
	蓄電容量が20kWh以下である	以下である		16_製品のカタログ又は・・・記載されているページ	
初期実効容量	認証機関	JET	確認書又は試験報告書を取得した第三者認証機関をプルダウンから選択してください。	03_初期実効容量の・・・結果を証明する資料	
	初期実効容量 [kWh]	計算値	6.5	小数点第二位以下は切り捨てて入力してください。	03_初期実効容量の・・・結果を証明する資料
		計測値	6.3	同上	
	本事業で適用する初期実効容量 [kWh]	6.3	上記に記載の計算値と計測値のうち、いずれか低い方が入力されているかご確認ください。		
震災対策基準確認書	認証機関	JET	確認書又は試験報告書を取得した第三者認証機関をプルダウンから選択してください。	09_第三者認証機関・・・震災対策基準確認書	
	確認資料名	震災対策基準確認書		09_第三者認証機関・・・震災対策基準確認書	
	確認日	YYYY/MM/DD		09_第三者認証機関・・・震災対策基準確認書	
	確認取得企業	〇〇〇株式会社		09_第三者認証機関・・・震災対策基準確認書	
	試験分類	単電池の釘刺・圧壊		09_第三者認証機関・・・震災対策基準確認書	

1. 蓄電システム新規登録

ECHONET Lite 規格情報	認証機関	〇〇機関		05_ECHONET Lite規格認証書
	認証番号	1234-C9999-1111		05_ECHONET Lite規格認証書
	認証取得企業	〇〇〇株式会社		05_ECHONET Lite規格認証書
	認証製品又は部品の型番 (品番)	AAAA	申請する蓄電システムに対するECHONET Lite規格の認証を受けたものを 入力してください。	05_ECHONET Lite規格認証書
	自社/OEM 区分	自社		
	Releaseバージョン	H		05_ECHONET Lite規格認証書
ECHONET Lite AIF認証情報	取得区分	有		06_ECHONET Lite AIF認証書
	認証番号	1234-C9999-1111	A I F 認証を取得している場合は、認証番号を入力してください。	06_ECHONET Lite AIF認証書
	認証取得企業	〇〇〇株式会社		06_ECHONET Lite AIF認証書
	AIF仕様書バージョン	1.10		06_ECHONET Lite AIF認証書
	自社/OEM 区分	自社		
保証年数情報	メーカー保証年数 (無償)	15年	メーカーが定めた保証年数 (無償保証に限る) を入力してください。 ※当該メーカー以外の保証 (販売店保証等) は含みません。	
	サイクル試験による性能年数	15年		04_サイクル試験の結果を証明する資料
その他	再生可能蓄電モードを有することが確認できる資料名	製品仕様書		14_取扱説明書/16_製品のカタログ又は・・・ページ
	メーカー希望小売価格[円]	オープン価格	金額を数値で入力、又は「オープン価格」と入力してください。	16_製品のカタログ又は・・・記載されているページ
メーカー情報	製品情報が確認できるホームページ等のURL	http://www.000001.co.jp		16_製品のカタログ又は・・・記載されているページ
	申請者等からの問合せ窓口の電話番号	〇〇-〇〇〇〇-〇〇〇〇		16_製品のカタログ又は・・・記載されているページ
蓄電システムOEM等の有無		無	蓄電システム本体がOEMである場合は「有」を選択し、 自社で製造等している場合は「無」を選択してください。	12_OEM先との契約書/13_OEM先関係図
低圧系統連系保護装置等認証の有無		有	低圧系統連系保護装置等認証を取得している場合は「有」を選択し、 資料は「02」フォルダに保存してください。	02_第三者認証機関・・・証明する結果報告書等

1. 蓄電システム新規登録

(4) 2. 製品概要

申請様式01について、Excel内記載の注意事項を確認の上、入力してください。

2. 製品概要		
パッケージ型番の構成情報		
No.	構成部品の型番	構成部品名
1	AAA	リチウムイオン電池ユニット
2	001	パワーコンディショナー
3	BBBB	蓄電システム制御装置
4		

※ 対象となる蓄電システムのパッケージ型番に含まれる範囲は朱書きすること。
 ※ 系統連系等、ECHONET Lite対応、太陽光発電システム連携がある場合は、接続先までの範囲を入力すること。

The diagram illustrates the system architecture. A dashed box labeled '登録対象範囲' (Registration Target Range) encompasses the '蓄電システム制御装置' (Battery System Control Device), 'パワーコンディショナー' (Power Conditioner), and '蓄電ユニット' (Battery Unit). The '蓄電ユニット' includes '充放電制御回路' (Charge/Discharge Control Circuit) and '蓄電池' (Battery). The 'パワーコンディショナー' includes '系統連系保護装置' (Grid Connection Protection Device) and '半導体電力変換装置' (Semiconductor Power Conversion Device). The '蓄電システム制御装置' includes '蓄電システム制御・計測・表示装置' (Battery System Control, Measurement, and Display Device). The system is connected to '太陽光発電システム' (Solar Power System), '外部電源' (External Power), '蓄電池' (Battery), '蓄電ユニット' (Battery Unit), '蓄電システム制御装置' (Battery System Control Device), 'パワーコンディショナー' (Power Conditioner), '蓄電システム制御・計測・表示装置' (Battery System Control, Measurement, and Display Device), 'ECHONET Lite', 'HEMS', and 'インターネット' (Internet). A note indicates that for system connection, permission from the power company is required.

パッケージ型番を構成する全ての部品について型番と用途を入力してください。

14. 取扱説明書
16. 製品のカタログ又はWebカタログの表紙と該当製品が記載されているページ

1. 蓄電システム新規登録

(5) 3. 銘板サンプル・保証書等の雛形

3. 銘板サンプル・保証書等の雛形									
<p>銘板サンプル</p> <p>※ パッケージ型番・製造番号・機器製造事業者名が打刻される箇所にマークを入れること。</p> <div style="border: 1px solid black; padding: 10px; margin: 20px auto; width: 80%;"> <table style="width: 100%; border-collapse: collapse;"> <tr> <td style="border: 1px solid red; padding: 2px;">品名</td> <td>リチウムイオン蓄電システム</td> </tr> <tr> <td style="border: 1px solid red; padding: 2px;">型式</td> <td>AAA0001BBB</td> </tr> <tr> <td style="border: 1px solid red; padding: 2px;">製造番号</td> <td>123456789</td> </tr> <tr> <td colspan="2" style="text-align: center; padding: 5px;"> <div style="border: 1px solid red; display: inline-block; padding: 2px;">株式会社 蓄電システム</div> </td> </tr> </table> </div>	品名	リチウムイオン蓄電システム	型式	AAA0001BBB	製造番号	123456789	<div style="border: 1px solid red; display: inline-block; padding: 2px;">株式会社 蓄電システム</div>		<p>パッケージ型番・製造番号・機器製造事業者名が印字される箇所にマークを入れてください。</p>
品名	リチウムイオン蓄電システム								
型式	AAA0001BBB								
製造番号	123456789								
<div style="border: 1px solid red; display: inline-block; padding: 2px;">株式会社 蓄電システム</div>									
<p>保証書等の雛形</p> <p>※ パッケージ型番・製造番号・機器製造事業者名が印字される箇所にマークを入れること。</p> <div style="border: 1px solid gray; padding: 10px; margin: 20px auto; width: 80%;"> <p style="text-align: center; margin-bottom: 10px;">保証書</p> <table style="width: 100%; border-collapse: collapse;"> <tr> <td style="width: 50%; border: 1px solid gray; padding: 5px;"> <p>【お客様】 お名前：〇〇〇〇様 ご住所：〇〇県〇〇市・・・</p> </td> <td style="width: 50%; border: 1px solid gray; padding: 5px;"> <p>【販売店】 店名：〇〇〇〇 住所：〇〇県〇〇市・・・</p> <p style="text-align: right;">< 換者印 > <input style="border: 1px solid black; border-radius: 50%; padding: 2px 5px;" type="button" value="印"/></p> </td> </tr> <tr> <td colspan="2" style="border: 1px solid gray; padding: 5px;"> <p>お引渡し年月日：令和〇年〇月〇日</p> </td> </tr> <tr> <td style="border: 1px solid gray; padding: 5px;"> <p>【品名】 リチウムイオン蓄電システム</p> <p>【型式】 AAA0001BBB</p> <p>【製造番号】 123456789</p> <p>【保証期間】 お引渡し日から〇年間</p> </td> <td style="border: 1px solid gray; padding: 5px;"> <p>【構成情報】</p> <ul style="list-style-type: none"> ・ A A A 012345 リチウムイオン電池ユニット ・ B B B 678910 パワーコンディショナ ・ C C C 121212 蓄電システム制御装置 </td> </tr> <tr> <td colspan="2" style="border: 1px solid gray; padding: 5px;"> <p style="text-align: center;"> <div style="border: 1px solid red; display: inline-block; padding: 2px;">株式会社 蓄電システム</div> 〇〇県〇〇市・・・ </p> <p style="text-align: right;"><input style="border: 1px solid black; padding: 2px 5px;" type="button" value="印"/></p> </td> </tr> </table> </div>	<p>【お客様】 お名前：〇〇〇〇様 ご住所：〇〇県〇〇市・・・</p>	<p>【販売店】 店名：〇〇〇〇 住所：〇〇県〇〇市・・・</p> <p style="text-align: right;">< 換者印 > <input style="border: 1px solid black; border-radius: 50%; padding: 2px 5px;" type="button" value="印"/></p>	<p>お引渡し年月日：令和〇年〇月〇日</p>		<p>【品名】 リチウムイオン蓄電システム</p> <p>【型式】 AAA0001BBB</p> <p>【製造番号】 123456789</p> <p>【保証期間】 お引渡し日から〇年間</p>	<p>【構成情報】</p> <ul style="list-style-type: none"> ・ A A A 012345 リチウムイオン電池ユニット ・ B B B 678910 パワーコンディショナ ・ C C C 121212 蓄電システム制御装置 	<p style="text-align: center;"> <div style="border: 1px solid red; display: inline-block; padding: 2px;">株式会社 蓄電システム</div> 〇〇県〇〇市・・・ </p> <p style="text-align: right;"><input style="border: 1px solid black; padding: 2px 5px;" type="button" value="印"/></p>		<p>パッケージ型番・製造番号・機器製造事業者名が印字される箇所にマークを入れてください。</p>
<p>【お客様】 お名前：〇〇〇〇様 ご住所：〇〇県〇〇市・・・</p>	<p>【販売店】 店名：〇〇〇〇 住所：〇〇県〇〇市・・・</p> <p style="text-align: right;">< 換者印 > <input style="border: 1px solid black; border-radius: 50%; padding: 2px 5px;" type="button" value="印"/></p>								
<p>お引渡し年月日：令和〇年〇月〇日</p>									
<p>【品名】 リチウムイオン蓄電システム</p> <p>【型式】 AAA0001BBB</p> <p>【製造番号】 123456789</p> <p>【保証期間】 お引渡し日から〇年間</p>	<p>【構成情報】</p> <ul style="list-style-type: none"> ・ A A A 012345 リチウムイオン電池ユニット ・ B B B 678910 パワーコンディショナ ・ C C C 121212 蓄電システム制御装置 								
<p style="text-align: center;"> <div style="border: 1px solid red; display: inline-block; padding: 2px;">株式会社 蓄電システム</div> 〇〇県〇〇市・・・ </p> <p style="text-align: right;"><input style="border: 1px solid black; padding: 2px 5px;" type="button" value="印"/></p>									

1. 蓄電システム新規登録

(6) 4. OEM等企業情報

- 申請する蓄電システムに対してのOEM契約等を締結した企業の情報を1社のみ入力してください。
- 提出する契約書や覚書等と整合性をとるよう入力してください。

4. OEM等企業情報 (必要な場合のみ提出してください)			
※ 1シート1パッケージ型番の情報のみ入力すること。 ※ 蓄電システム本体がOEM商品である場合に記載すること。(システムを構成するパーツのOEM情報は不要)			
見本 (日本企業の場合) 先の情報は空白とすること。			
会社名	〇〇〇株式会社	支店名	〇〇〇支店
所属	〇〇課	担当者名	〇〇 〇〇
住所	〒 〇〇〇 - 〇〇〇 〇〇 〇〇 〇〇町〇〇丁目〇〇番〇〇号 建物名・部屋番号 (海外住所の場合はこちらへ入力ください)		
電話番号	(〇〇〇〇) 〇〇〇〇 - 〇〇〇〇		
電子メール	〇〇〇〇〇〇〇〇 @ 〇〇〇〇〇〇〇〇		
見本 (海外企業の場合)			
会社名	〇〇〇株式会社	支店名	〇〇〇支店
所属	〇〇課	担当者名	〇〇 〇〇
住所	〒 〇〇〇 - 〇〇〇 都 〇〇〇 市 建物名・部屋番号 (海外住所の場合はこちらへ入力ください) Kosandaisan Building,2-16-7,Ginza,Chuo-ku,Tokyo,Japan,104-0061		
電話番号	(〇〇〇〇) 〇〇〇〇 - 〇〇〇〇		
電子メール	〇〇〇〇〇〇〇〇 @ 〇〇〇〇〇〇〇〇		
		12_OEM先との契約書/13_OEM先関係図	
		都道府県・市区町村郡をプルダウンから選択してください。	
		12_OEM先との契約書/13_OEM先関係図	
		都道府県・市区町村郡をプルダウンから選択してください。	

1-4. 提出方法

蓄電システム製品登録の申請は、**電子申請 (提出用URLへのアップロード)** になります。

(注1) 郵送での受付は行っていません。

(注2) 提出資料に不備・不足等がある場合は、原則、申請を受理しません。

(注3) 審査において、S I Iより資料の追加提出等を求められた場合は、速やかに対応してください。

(注4) 添付資料一式は必ず控えとして副本 (データ) を手元に残してください。

(注5) 原則、申請は以下の提出用URLから行ってください。メールでの申請は受付けておりません。

(注6) 万一、以下の提出用URLから提出ができない場合は、P 2 6に記載の電話番号へお問い合わせください。

新規登録	
提出用URL	https://sii-1.app.box.com/f/9cf6db22694b4e04b89340369bcf8004 ※ファイル共有サービス (Box) のアップロード用フォームです。
フォルダタイトル	【メーカーコード】メーカー名_新規登録申請 例) 【L99】〇〇メーカー_新規登録申請 ※提出時は上記フォルダをZIPファイル (拡張子「.zip」) にしてアップロードしてください。

1. 蓄電システム新規登録

令和7年度蓄電システム製品登録_申請書類提出フォーム

本提出フォームは、一般社団法人環境共創イニシアチブ (SII) が執行する「令和7年度蓄電システム製品登録公募」の申請書類提出フォームです。

以下にデータをアップロードの上、必要事項を入力して送信してください。

- 申請書類はZIPファイル (拡張子「.zip」) でアップロードしてください。
- 「実務担当者メールアドレス」は、提出書類について連絡する場合に使用いたします。
- 一度送信いただいたデータは削除ができませんので、十分ご注意ください。
- SIIから申請書類の受信連絡は行っていませんので、ご了承ください。

ZIPファイルのアップロード*



ファイルをドラッグアンドドロップ

①

ファイルを選択

該当する申請書類の番号を以下に入力してください。【①メーカーコード発行、②新規登録、③登録移行、④不備修正、⑤登録情報の変更】また、連絡事項があればこちらに併せて記載してください。*

回答を入力してください

②

実務担当者メールアドレス*

メールアドレスを入力してください

③

④ 送信

■提出時の注意事項

- 申請書類はZIPファイル (拡張子「.zip」) でアップロードしてください。
- 「実務担当者メールアドレス」は提出書類について連絡する場合に使用いたします。
- 一度送信いただいたデータは削除ができませんので、十分ご注意ください。
- SIIから申請書類の受信連絡は行っていませんので、ご了承ください。

- ① ドラッグアンドドロップもしくは「ファイルを選択」をクリックして、ファイルをアップロードしてください。
- ② 「②」と入力してください。
- ③ 連絡がつくメールアドレスを入力してください。
- ④ 送信ボタンをクリックしてください。

1. 蓄電システム新規登録

1-5. 不備修正後の再提出方法

申請書や資料の不備指摘を受けた場合、修正した資料に差し替えの上、S I Iの指示に従って再提出してください。

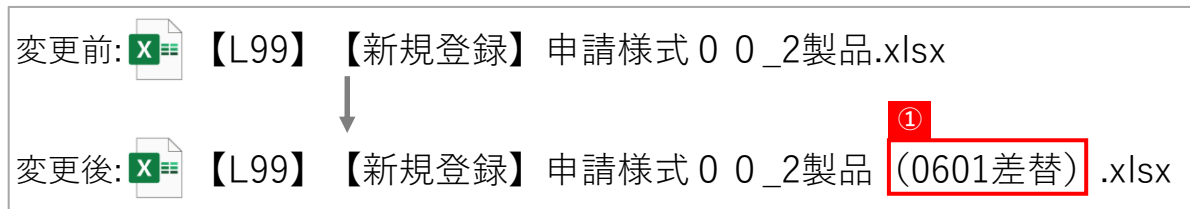
【不備修正の手順】

- ① 修正した資料をフォルダに格納
- ② 格納した資料のファイル名を変更 (下記参照)
- ③ 申請様式00のリンクを更新

【ファイル名入力例】

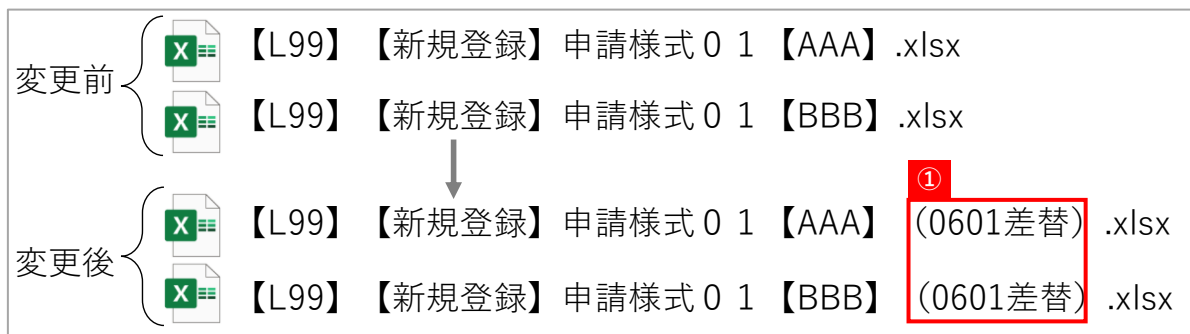
メーカーコード「L99」の「株式会社△△」が、パッケージ型番「AAA」「BBB」に関する資料を修正し、6月1日に再提出する場合

(1) 申請様式00




① 再提出日を入力してください。

(2) 申請様式01



1-6. よくある不備

以下のよくある不備に注意して、申請書類を提出してください。

項目名	よくある不備	注意点
工場審査日	複数記入すべきところ1つしか記入していない。	工場審査日が複数ある場合は、下の行に入力してください。
工場審査日	複数の工場審査日を1つの行にまとめて入力している。	
工場審査日	入力されている日付が証明資料に記載の日付と相違している。	資料に記載の日付をよくご確認の上、ご入力ください。
保持容量[%] (2000サイクルまで)	小数点以下を切り捨てている。	小数点 第一位 は切り捨てないでください。
蓄電システムOEM等の有無	OEMに該当するのに「無」を選択している。	提出する前にプルダウン選択に誤りがないかご確認ください。



【お問い合わせ先】

一般社団法人 環境共創イニシアチブ（S I I） Z E H事務局

T E L : 0 3 - 5 5 6 5 - 4 0 3 0

※ 受付時間は、平日の10:00～17:00です。

※ 通話料がかかりますので、ご注意ください。