

蓄電システム製品登録申請 マニュアル [登録移行]

【はじめにお読みください】

本マニュアルは、蓄電システム製品登録申請における申請資料の提出方法についてまとめております。

内容を十分にご確認いただき、登録申請の手続きを進めてください。

目次

1. 蓄電システム登録移行

P. 3

- 1 - 1. 申請書類の受領 P. 4
- 1 - 2. 申請様式 0 0 の作成手順 P. 5
- 1 - 3. 申請様式 0 1 の作成手順 P. 1 5
- 1 - 4. 提出方法 P. 1 7
- 1 - 5. 不備修正後の再提出方法 P. 1 9
- 1 - 6. よくある不備 P. 2 0

1. 蓄電システム登録移行

1. 蓄電システム登録移行

1-1. 申請書類の受領

(1) 申請書類の受領

SIIより送付された「登録移行対象製品リスト」及び「登録申請用フォルダ」を参照し、登録移行可能なパッケージ型番を確認してください。

(2) 登録申請用フォルダ

登録移行申請の場合は、必ずこちらのフォルダを使用してください。

申請様式00には、メーカー情報の一部項目について昨年度の登録情報が入力されています。

申請様式01は、登録移行が可能なパッケージ型番数分のファイルが格納されており、一部項目を除き、昨年度の登録情報が入力されています。

登録移行対象製品リスト

令和8年度 登録移行対象製品リスト

初回登録年度	パッケージ型番	登録移行の可否	登録移行不可の理由
R7	AAA	○	
R6	BBB	○	
R5	CCC	○	
R4	DDD	対象外	直近3年間にSII執行の補助事業で導入実績が無いため
R3	EEE	○	
R2	FFF	対象外	直近3年間にSII執行の補助事業で導入実績が無いため
H30	GGG	○	

登録申請用フォルダの構成

```

【L●●】 メーカー名_登録移行申請.zip
├── 【L●●】 メーカー名_登録移行申請
│   ├── 00_申請様式00
│   │   ├── 【L●●】 【登録移行】 申請様式00_●製品.xlsm
│   │   └── 01_申請様式01
│   │       ├── 【L●●】 【登録移行】 申請様式01【●●●】.xlsx
│   │       ├── 02_第三者認証機関による結果報告書等
│   │       ├── 03_初期実効容量の計算/計測の結果を証明する資料
│   │       ├── 04_サイクル試験の結果を証明する資料
│   │       ├── 05_ECHONET Lite規格認証書
│   │       ├── 06_ECHONET Lite AIF認証書
│   │       ├── 07_JIS製品認証書及び附属書(蓄電池部)
│   │       ├── 08_JIS製品認証書及び附属書(蓄電システム)
│   │       ├── 09_震災対策基準確認書
│   │       ├── 10_低圧系統連系保護装置等認証証明書
│   │       ├── 11_工場審査日を証明できる資料
│   │       ├── 12_社内体制図(トレーサビリティ)等
│   │       ├── 13_OEM等先との契約書又は覚書等
│   │       ├── 14_OEM等先との関係図
│   │       ├── 15_取扱説明書
│   │       ├── 16_製品仕様書
│   │       ├── 17_製品のカタログ
│   │       ├── 18_配線系統図
│   │       ├── 19_銘板サンプル・保証書等の雛形
│   │       ├── 20_法人の登記事項証明書
│   │       └── 21_その他(出荷証明書等)
    
```

(注) フォルダ00から21のタイトルは、絶対に変更しないでください。
変更した場合は受付いたしません。

1-2. 申請様式00の作成手順

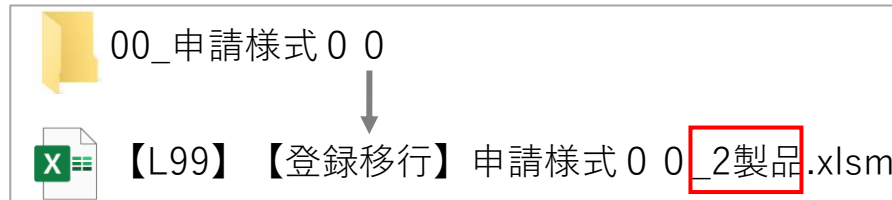
(1) ファイル名

申請に用いるフォーマット「【L●●】【登録移行】申請様式00_●製品.xlsx」は、フォルダ「00_申請様式00」に格納されています。

申請様式00のファイル名に下記のとおり、申請する製品数を**半角**で入力してください。

申請様式00

「2製品」を同時に登録移行する場合



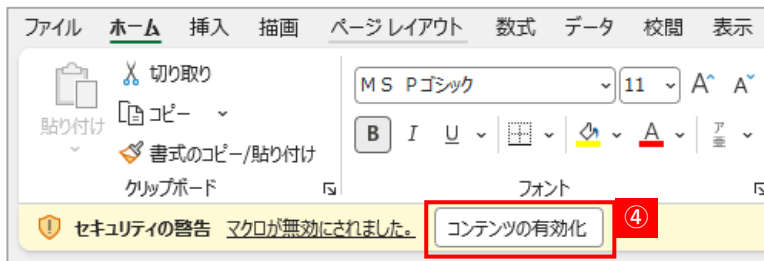
1. 蓄電システム登録移行

(2) 申請様式00ファイルを開く前の設定（ブロック解除）

申請様式00にはリンク設定するマクロとリンク切れを検知するマクロを設定しています。
ファイルを開く前にマクロブロックを解除してください。



- ① 申請様式00ファイルを右クリックし、「プロパティ」をクリックしてください。
- ② 「全般」タブ下部にあるセキュリティの「許可する」にチェックを入れてください。
- ③ 最後に「OK」をクリックしてください。
- ④ ファイルを開いた際にアラートが表示される場合は、「コンテンツの有効化」ボタンをクリックしてください。



(3) 誓約書

一般社団法人環境共創イニシアチブ
代表理事 殿

令和8年度 二酸化炭素排出抑制対策事業費等補助金
(戸建住宅・集合住宅のZEH化・省CO2化促進事業)
**蓄電システム製品登録移行
誓約書**

①

当社は、蓄電システム製品登録移行の申請を一般社団法人環境共創イニシアチブ（以下「S I I」という。）に提出するにあたって、下記の事項について誓約いたします。
この誓約が虚偽であり、又はこの誓約に反したことにより、当方が不利益を被ることとなっても、一切異議は申し立てません。
なお、本誓約書の対象は「蓄電システム製品登録申請書 申請製品一覧」にて申請した製品が対象です。

- 1. 製品登録の変更**
申請する製品は、令和7年度蓄電システム製品登録にて登録された製品であり、登録時より製品仕様に影響のある内容の変更はありません。また、令和8年度蓄電システム製品登録の要件を全て満たすことを確認しています。
- 2. 登録における注意事項**
令和8年度蓄電システム製品登録の公募要領P17、P18の「登録における注意事項」に同意します。
- 3. 登録内容等の変更**
S I Iに蓄電システムが登録された後に、登録対象機器に係る性能、仕様、ファームアップ、廃番及びメーカー情報等、申請時の内容に変更があった場合は、速やかにS I Iへ報告し、S I Iの指示に従います。
- 4. 個人情報の取得と利用について**
令和8年度蓄電システム製品登録の公募要領P35、P36の「個人情報の取得と利用について」に同意します。
- 5. S I Iでの登録情報の使用**
S I Iに申請した情報は、S I I他事業にて共有・使用されることがあり、これに同意します。
- 6. 暴力団排除**
当社は、下記のいずれにも該当しないことを誓約します。また、本誓約の真实性を確認するため、S I Iが当社の役員名簿等の個人情報（氏名、生年月日、住所、性別）を所管官庁及び警察当局へ提供すること、並びに当該当局から暴力団員等への該当性の有無について回答を得ることに同意します。
(1) 法人等（個人、法人又は団体をいう。）が、暴力団（暴力団員による不当な行為の防止等に関する法律（平成3年法律第77号）第2条第2号に規定する暴力団をいう。以下同じ。）であるとき又は法人等の役員等（個人である場合はその者、法人である場合は役員、団体である場合は代表者、理事等、その他経営に実質的に関与している者をいう。以下同じ。）が、暴力団員（同法第2条第6号に規定する暴力団員をいう。以下同じ。）であるとき、又は暴力団員でなくなった日から5年を経過しない者であるとき。
(2) 役員等が、自己、自社もしくは第三者の不正の利益を図る目的又は第三者に損害を加える目的をもって、暴力団又は暴力団員を利用するなどしているとき。
(3) 役員等が、暴力団又は暴力団員に対して、資金等を供給し、又は便宜を供与するなど直接的あるいは積極的に暴力団の維持、運営に協力し、もしくは関与しているとき。
(4) 役員等が、暴力団又は暴力団員であることを知りながらこれと社会的に非難されるべき関係を有しているとき。
(5) 自ら又は第三者を利用して、暴力的な要求行為、法的な責任を超えた不当な要求行為、業務妨害行為等を行っているとき。
- 7. 誓約事項への同意**
以上の誓約事項に虚偽や過誤があった場合は、対象製品の登録が抹消される場合があることについて同意します。

上記全ての誓約事項に同意します。

② ▼年 月 日

③ 会社名

④ 代表者名

- ① 誓約事項を確認してください。
- ② 年を選択し、提出日を入力してください。
- ③ 会社名を入力してください。
- ④ 代表者名を入力してください。

1. 蓄電システム登録移行

(4) メーカー情報

申請様式00 1 2026年 5月 1日

一般社団法人環境共創イニシアチブ
代表理事 殿

令和8年度 二酸化炭素排出抑制対策事業費等補助金
(戸建住宅・集合住宅のZEH化・省CO2化促進事業)

蓄電システム製品登録申請書
メーカー情報

2 標記の件について、添付のとおり製品登録申請します。

代表情報	会社名	〇〇〇〇株式会社	メーカーコード	L99	法人番号(13桁)	1010005016502
	会社名カナ	〇〇〇〇				
	住所	〒 〇〇〇 - 〇〇〇〇				
		〇〇 都 〇〇 区 〇〇町〇丁目〇番〇号 建物名・部屋番号(部屋番号は必ずご記入ください) 〇〇ビル7階				
代表者名	代表取締役社長 〇〇〇〇	電話番号	(XX) XXXX - XXXX			
担当者			所属(部署名・課名)	〇〇〇〇〇〇課		
	担当者名	〇〇〇〇	電子メール	XXXXXX @ XX.XX.XX		
	住所	〒 〇〇〇 - 〇〇〇〇				
		〇〇 都 〇〇 区 〇〇町〇丁目〇番〇号 建物名・部屋番号(部屋番号は必ずご記入ください) 〇〇ビル7階				
固定電話	(XX) XXXX - XXXX	携帯電話	(XXX) XXXX - XXXX			

※担当者欄は日本国内に常駐する方を記入してください ※電話番号は日本国内の番号に限ります

- ① 年を選択し、提出日を入力してください。
- ② 「法人番号」及び「メーカー名カナ」を除き令和7年度の蓄電システム製品登録申請においてS I Iに登録されたメーカー情報が入力されていますので、確認してください。

法人番号(13桁)を入力してください。
[国税庁法人番号公表サイト](#)から確認できます。

会社名カナを入力してください。
※「カブシキガイシャ」等の商号を除いたカナを入力してください。

(注) 情報に変更がある場合は修正し、メーカー情報変更届に変更前及び変更後の内容を記入してください。(P9参照)

(5) メーカー情報変更届

申請様式00 1 2026 年 5 月 1 日

令和8年度 二酸化炭素排出抑制対策事業費等補助金
(戸建住宅・集合住宅のZEH化・省CO2化促進事業)
蓄電システム製品登録申請書

見本

メーカー情報変更届

下記のとおり「メーカー情報」に変更が生じたため、本届出を提出いたします。

2	会社名	〇〇〇〇株式会社
	メーカーコード	L99
3	変更の理由及び備考	・代表者が変更となったため。 ・人事異動に伴い担当者が変更となったため。

No.	4 変更箇所 プルダウンから選択	5 変更前の内容	変更後の内容
1	代表情報/代表者名	〇〇〇〇	△△△△
2	担当者/担当者名	□□□□	××××
3	担当者/E-mail	□□□□□□@□□.□□.□□	××××××@××.××.××
4	担当者/携帯電話	□□□-□□□□-□□□□	×××-×××××-×××××
5			
6			
7			
8			
9			
10			
11			
12			
13			

「メーカー情報」に記載の内容から更新を行った場合は、こちらのシートに入力してください。

※ 製品情報に変更が生じた場合は、シート「製品情報変更届」を入力してください。

- ① 年を選択し、提出日を入力してください。
- ② 会社名及びメーカーコードを入力してください。
- ③ 変更理由を入力してください。
- ④ プルダウンから変更箇所を選択してください。
- ⑤ 変更前の内容にはS I Iに登録されている情報を入力してください。

1. 蓄電システム登録移行

(6) 製品情報変更届

申請様式00 1 2026 年 5 月 1 日

令和8年度 二酸化炭素排出抑制対策事業費等補助金
(戸建住宅・集合住宅のZEH化・省CO2化促進事業)
蓄電システム製品登録申請書
製品情報変更届

下記のとおりに登録済みの製品情報に変更が生じたため、本届出を提出いたします。

2	会社名	〇〇〇〇株式会社
	メーカーコード	L99
3	変更の理由及び備考	<ul style="list-style-type: none"> ・ 初期実効容量の試験を第三者認証機関にて実施したため ・ 蓄電池部の認証を更新したため。 ・ 製品情報が確認できるホームページURLに変更があったため

見本

No.	パッケージ型番	変更箇所	変更前の内容	変更後の内容
1	ABC-123PKG1	初期実効容量_認証機関	自社試験	JET
2	ABC-123PKG1	初期実効容量[kWh] 計算値	4.5	4.6
3	ABC-123PKG1	初期実効容量[kWh] 計測値	4.5	4.6
4	ABC-123PKG1	本事業で適用する初期実効容量[kWh]	4.5	4.6
5	DEF-456PKG2	蓄電池部_認証日	2023/12/3	2025/11/1
6	DEF-456PKG2	製品情報が確認できるホームページ等のURL	https://example.com/	https://example.net/
7				
8				
9				
10				
11				
12				
13				
14				
15				

令和7年度に蓄電システム製品登録申請においてS I Iに登録された製品情報に変更がある場合は、こちらのシートを入力してください。

- ① 年を選択し、提出日を入力してください。
- ② 会社名及びメーカーコードを入力してください。
- ③ 変更理由を入力してください。
- ④ 変更がある製品のパッケージ型番を入力してください。
1つのセルに1つのパッケージ型番を入力してください。
- ⑤ 申請様式01に対応する変更箇所（工場審査日を除く）を入力してください。
1つのセルに1つの変更箇所を入力してください。
- ⑥ S I Iより送付した申請様式01に反映されている情報を入力してください。
- ⑦ 変更後の内容を入力してください。

(注1) ⑤、⑥について、
申請様式01の詳細はP15を参照してください。

(注2) 行が不足する場合はシートをコピーしてください。

1. 蓄電システム登録移行

(7) 申請製品一覧

1) 申請No. 等の入力

申請様式00

令和8年度 二酸化炭素排出抑制対策事業費等補助金
(戸建住宅・集合住宅のZEH化・省CO2化促進事業)
蓄電システム製品登録申請書

申請製品一覧

リンク切れチェック

② 移行] ①

申請No.	製品名	パッケージ型番 <small>※仕様が似ている製品順に記載することを推奨しております。</small>	性能及び表示基準										
			技術情報		初期実効容量の計算/計測の結果を証明する資料		サイクル試験の結果を証明する資料		長期サイクル耐久性 3,650サイクル以上		ECHO NET Lite 規格 認証書	ECHO NET Lite AIF 認証書	
			必須	必須	必須	任意2	任意3	必須	任意2	任意3	必須	任意	
			Link	Link	Link	Link	Link	Link	Link	Link	Link	Link	Link
			Link	Link	Link	Link	Link	Link	Link	Link	Link	Link	Link

① S I I より送付された「登録移行対象製品リスト」を参照し、登録移行が可能な製品の製品名及びパッケージ型番を入力してください。

※登録移行対象外の型番は申請不可です。
入力しないでください。

② 申請No. を入力してください。

R8

申請様式01
技術情報/製品概要/OEM等企業情報

0. 基本情報

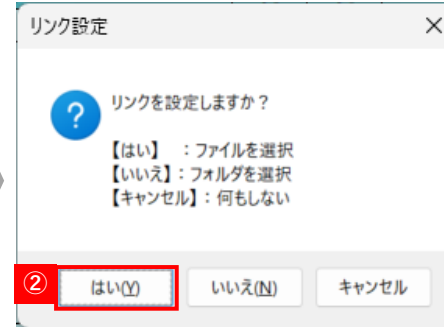
メーカー名			
申請No.	製品名	メーカーコード	パッケージ型番

(注) ①、②について、申請様式01の入力内容と一致させてください。申請様式01の詳細はP15を参照してください。

1. 蓄電システム登録移行

2) ファイルリンクの設定

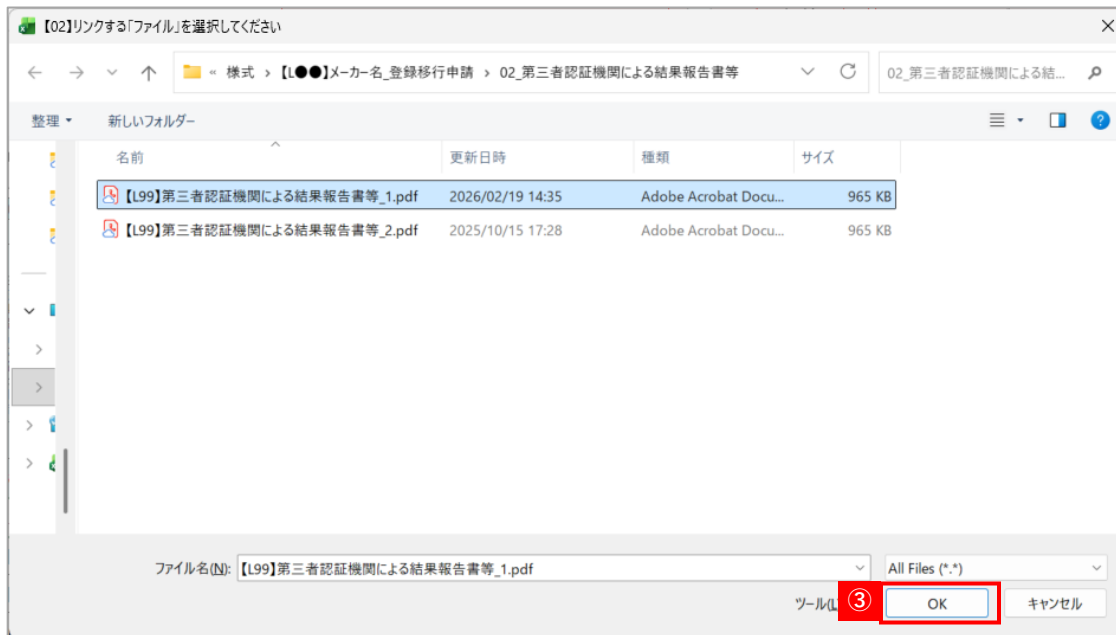
01	02	03	04			05	06
性能及び表示基準							
技術 情報	第三者 認証機関 による 個別の 製品審査 に 合格した ことを 証明する 結果 報告書等	初期 実効容量 の 計算/計測 の結果を 証明する 資料	サイクル 試験の 結果を 証明する 資料	長期 サイクル 耐久性 3,650 サイクル 以上	ECHO NET Lite 規格 認証書	ECHO NET L /	ECHO NET L /
	必須	必須	任意2	任意3	必須	任意2	任意3
	Link	Link	Link	Link	Link	Link	Link
Link	Link	Link	Link	Link	Link	Link	Link



- ① リンクを挿入するセルを選択し右クリックしてください。
- ② ダイアログボックスが表示されるので、「はい」をクリックしてください。

※原則、ファイルをリンク設定してください。
一つの項目で複数のファイルを参照しなければならない場合に限り、フォルダをリンク設定（「いいえ」をクリック）してください。

- ③ 該当資料が格納されているフォルダ画面が**ダイレクト**で開きますので、ファイルを選択し「OK」をクリックしてください。



申請 No.	製品名	パッケージ型番 ※仕様が似ている製品順に記載することを推奨しております。	01	02
			技術 情報	第三者 認証機関 による 個別の 製品審査 に 合格した ことを 証明する 結果 報告書等
				必須
			L ④	Link
			L ⑤	同上
			Link	同上

- ④ リンクが挿入されます。
- ⑤ 複数のパッケージ型番で同一の書類を使用する場合は先頭のみリンクを設定し、「同上」としてリンク設定は省いていただいても問題ございません。

1. 蓄電システム登録移行

3) リンク切れチェック

申請様式00

令和8年度 二酸化炭素排出抑制対策事業費等補助金
(戸建住宅・集合住宅のZEH化・省CO2化促進事業)

蓄電システム製品登録申請書

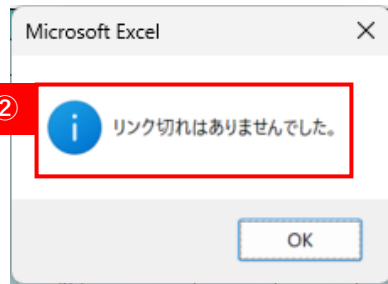
申請製品一覧

① リンク切れチェック

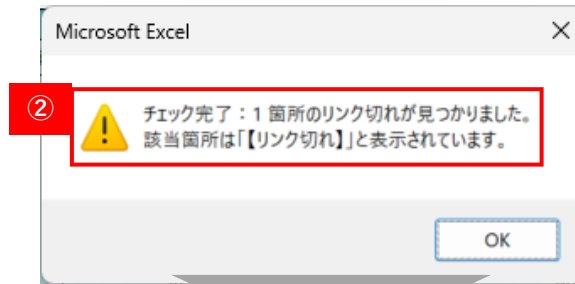
【登録移行】

- ① 「リンク切れチェック」をクリックしてください。
- ② チェック結果がダイアログボックスに表示されます。
- ③ リンク切れがあった場合は、「【リンク切れ】」と表示されたセルを選択し、リンクを再設定してください。(P12参照)

OK



NG



申請No.	製品名	パッケージ型番 <small>※仕様が似ている製品順に記載することを推奨しております。</small>	01	02
			技術情報	第三者認証機関による個別の製品審査に合格したことを証明する結果報告書等
			必須	必須
			③	【リンク切れ】

1-3. 申請様式01の作成手順

(1) 入力箇所

R8 申請様式01 技術情報/製品概要/OEM等企業情報			
0. 基本情報			
メーカー名			
申請No.	製品名	メーカーコード	パッケージ型番
①			
1. 技術情報  蓄電池部			
単電池	認証機関		
	認証番号		
	認証日		
	認証取得企業		
	② 工場審査日		
	工場審査日2 (任意)		
	工場審査日3 (任意)		
	単電池型番		
	自社/OEM/部品購入 区分		
	安全基準		
製造工場 (事業所)			
単電池名			
単電池の定格容量[Ah]			

令和7年度登録の情報を
申請No.と工場審査日、JC-STAR適合ラベル登録番号、セキュリティ基準への適合を除いて反映しております。
空欄になっている下記の箇所を入力してください。

- ① 「申請No.」は申請様式00の「申請製品一覧」の番号と一致させてください。
- ② 「工場審査日」は申請日から1年以内の日付を入力してください。
※工場審査日が複数ある場合は下の欄に入力してください。

1. 蓄電システム登録移行

2. 製品概要

パッケージ型番の構成情報 ③

No.	構成部品の型番	構成部品名	JC-STAR適合ラベル登録番号
0			
1			
2			
3			
4			
5			

セキュリティ基準への適合

本製品について、以下のセキュリティ基準として定める要件に適合しています。

④

要件
1. 導入する蓄電システムが採用する全ての制御システムのセキュリティに関する主要な構成製品（BMS、PCS、EMS等※）について、JC-STAR★1を取得していること。 https://www.ipa.go.jp/security/jc-star/list/jc-star-product-list/index.html ※外部と直接通信を行わない場合でも、外部との間接的な通信などを通じて、設備全体に影響を及ぼす可能性のある機器を含む。
2. 制御システムのうち、IP通信機能を持たないためにJC-STARの取得対象にならない機器を含む場合は、IPとのプロトコル変換を行う機器を組み入れた構成等としてJC-STAR★1を取得していること。 また、クラウド上に搭載されるために、JC-STARの取得対象にならない機器を含む場合等は、取得対象にならないことの根拠を明示し、同等のセキュリティ対策を講じていること。
3. 導入する機器とJC-STAR★1の取得対象機器と取得内容との整合、システム構成図上でセキュリティ対策が明示されていること。

- ③ 「JC-STAR適合ラベル登録番号」は独立行政法人情報処理推進機構より発行された登録番号を入力してください。入力時の注意事項は申請様式01の「入力見本」を確認してください。
- ④ セキュリティ基準として定める要件をご確認の上、プルダウンにてチェックを入れてください。

(注) 「申請No.」、「工場審査日」以外で令和7年度の登録情報から変更がある場合は、変更後の情報に更新してください。
併せて、申請様式00の「製品情報変更届」に変更前及び変更後の内容を必ず入力してください。
(P10参照)

1-4. 提出方法

蓄電システム製品登録の申請は、**電子申請（提出用URLへのアップロード）**になります。

（注1）郵送での受付は行っていません。

（注2）提出資料に不備・不足等がある場合は、原則、申請を受理しません。

（注3）審査において、S I Iより資料の追加提出等を求められた場合は、速やかに対応してください。

（注4）添付資料一式は必ず控えとして副本（データ）を手元に残してください。

（注5）原則、申請は以下の提出用URLから行ってください。メールでの申請は受付ておりません。

（注6）万一、以下の提出用URLから提出ができない場合は、P 2 1に記載の電話番号へお問い合わせください。

登録移行	
提出用URL	https://sii-1.app.box.com/f/9cf6db22694b4e04b89340369bcf8004 ※ ファイル共有サービス（Box）のアップロード用フォームです。
フォルダタイトル	【メーカーコード】メーカー名_登録移行申請 例) 【L99】〇〇メーカー_登録移行申請
	※ 提出時は上記フォルダをZIPファイル（拡張子「.zip」）にしてアップロードしてください。

1. 蓄電システム登録移行

令和8年度蓄電システム製品登録_申請書類提出 フォーム

本提出フォームは、一般社団法人環境共創イニシアチブ（SII）が執行する「令和8年度蓄電システム製品登録公募」の申請書類提出フォームです。

以下にデータをアップロードの上、必要事項を入力して送信してください。

【申請期限】
新規登録・登録移行
2027年1月29日（金）17:00締切

- 申請書類はZIPファイル（拡張子「.zip」）でアップロードしてください。
- 「実務担当者メールアドレス」は、提出書類について連絡する場合に使用いたします。
- 一度送信いただいたデータは削除ができませんので、十分ご注意ください。
- SIIから申請書類の受領連絡は行っておりませんので、ご了承ください。

ZIPファイルのアップロード*



The diagram shows a dashed box containing an icon of a hand dropping files into a folder. Below the icon is a red-bordered box with a red circle containing the number 1. Inside this box, the text reads "ファイルをドラッグアンドドロップ" (Drag and drop files) and "ファイルを選択" (Select file) with a button-like appearance.

該当する申請書類の番号を以下に入力してください。【①メーカーコード発行、②新規登録、③登録移行、④不備修正、⑤登録情報の変更】また、連絡事項があればこちらに併せて記載してください。*

 ②

実務担当者メールアドレス*

 ③

④ 送信

■提出時の注意事項

- 申請書類はZIPファイル（拡張子「.zip」）でアップロードしてください。
 - 「実務担当者メールアドレス」は提出書類について連絡する場合に使用いたします。
 - 一度送信いただいたデータは削除ができませんので十分ご注意ください。
 - SIIから申請書類の受信連絡は行っておりませんので、ご了承ください。
- ① ドラッグアンドドロップもしくは「ファイルを選択」をクリックして、ファイルをアップロードしてください。
 - ② 「③」と入力してください。
 - ③ 連絡がつくメールアドレスを入力してください。
 - ④ 送信ボタンをクリックしてください。

1 - 5. 不備修正後の再提出方法

申請書や資料の不備指摘を受けた場合、修正した資料に差し替えの上、S I Iの指示に従って再提出してください。

【不備修正の手順】


1. 修正した資料をフォルダに格納
2. 申請様式00のリンクを更新し、リンク切れチェック（P14参照）を実施
3. **申請フォルダ**の名前を変更（下記参照）
※申請様式00及び01のファイル名の変更は不要です

【ファイル名入力例】

メーカーコード「L99」の「株式会社△△」が資料を修正し、6月1日に再提出する場合

変更前:  【L99】 △△_登録移行申請



変更後:  【L99】 △△_登録移行申請 ① (0601差替)

① 再提出日を入力してください。

1. 蓄電システム登録移行

1-6. よくある不備

以下のよくある不備に注意して、申請書類を提出してください。

<申請様式00>

シート名	よくある不備	注意点
製品情報変更届	前年度登録情報から変更がある場合に、申請様式01のみ更新しており、申請様式00の製品情報変更届に記載がない。	申請様式01を更新する前に 必ず 製品情報変更届に入力してください。
製品情報変更届	変更前の列に入力されている内容が更新前の申請様式01の内容と相違している。	変更前の申請様式01の内容と一致しているか必ず確認してください。

<申請様式01>

項目名	よくある不備	注意点
工場審査日	複数記入すべきところ1つしか記入していない。	工場審査日が複数ある場合は、下の行に入力してください。
工場審査日	複数の工場審査日を1つの行にまとめて入力している。	
工場審査日	入力されている日付が証明資料に記載の日付と相違している。	資料に記載の日付をよくご確認の上、ご入力ください。
保持容量[%] (2,000サイクルまで)	小数点以下を切り捨てている。	小数点 第一位 は切り捨てないでください。
蓄電システムOEM等の有無	OEMに該当するのに「無」を選択している。	提出する前にプルダウン選択に誤りがないかご確認ください。



【お問い合わせ先】

一般社団法人 環境共創イニシアチブ（SII） ZEH事務局

T E L : 0 3 - 5 5 6 5 - 4 0 3 0

※ 受付時間は、10:00～17:00（土日祝を除く）です。

※ 通話料がかかりますので、ご注意ください。